

Образец ссылки на эту статью: Ермакова С.Н., Рокотянская В.В. Регулирование уровня жизни населения в регионе // Бизнес и дизайн ревю. 2023. № 3 (31). С. 12-22.

УДК 330.59

РЕГУЛИРОВАНИЕ УРОВНЯ ЖИЗНИ НАСЕЛЕНИЯ В РЕГИОНЕ

Ермакова Софья Николаевна

РГАУ-МСХА имени К.И. Тимирязева, Москва, Россия (127434, Москва, ул. Тимирязевская, 49), студент, sofya.ermakova.2003@mail.ru, +7(915)108-98-74

Рокотянская Виолетта Валерьевна

РГАУ-МСХА имени К.И. Тимирязева, Москва, Россия (127434, Москва, ул. Тимирязевская, 49), кандидат экономических наук, rokotyanskaya_v_v@mail.ru, +7 (926) 891-72-61

Аннотация. Статья посвящена комплексному анализу уровня жизни населения, рассмотрены показатели, влияющие на него, а также приведены меры по повышению данного показателя. В работе рассматриваются особенности реализации регулирования уровня жизни в Чеченской Республике, особое внимание уделяется государственной программе поддержки населения. **Цель статьи:** выявить особенности реализации регулирования уровня жизни в Чеченской Республике, уделив особое внимание государственной программе поддержки населения. **Используемые методы:** сравнительный анализ, корреляционный анализ, многомерный экономико-статистический анализ, прогнозирование. **Сделан вывод** о том, что, если регион будет также усиленно продолжать развиваться, следовать государственным и региональным программам, вскоре все начнет улучшаться. **Самое важное сейчас – это решение проблемы с безработицей и социальной поддержкой населения.**

Ключевые слова: уровень жизни; государственная программа; население; регион.

REGULATION OF THE STANDARD OF LIVING OF THE POPULATION IN THE REGION

Ermakova Sofya Nikolaevna

Russian State Agrarian University – Moscow Timiryazev Agricultural Academy, Moscow, Russia (127434, Moscow, Timiryazevskaya street 49), student, Institute of Economics and Management of Agro-industrial Complex, sofya.ermakova.2003@mail.ru +79151089874

Rokotyanskaya Violetta Valeryevna

Russian State Agrarian University – Moscow Timiryazev Agricultural Academy, Moscow, Russia (127434, Moscow, Timiryazevskaya street 49), candidate of Economic Sciences, rokotyanskaya_v_v@mail.ru, +7 (926) 891-72-61

Abstract. The article is devoted to a comprehensive analysis of the standard of living of the population, the indicators that affect it are considered, and measures are given to improve this indicator. The paper discusses the features of the implementation of the regulation of living standards in the Chechen Republic, special attention is paid to the state program to support the population. The purpose of the article: to identify the features of the implementation of the regulation of living standards in the Chechen Republic, paying special attention to the state program to support the population. Methods used: comparative analysis, correlation analysis, multivariate economic and statistical analysis, forecasting. It is concluded that if the region also continues to develop intensively, follow the state and regional programs, everything will soon begin to improve. The most important thing now is to solve the problem of unemployment and social support for the population.

Keywords: standard of living; state program; population; republic.

Введение

В настоящее время проблема уровня жизни является очень острой и находится в центре внимания. На этот счет имеется многочисленная литература, ставшая теоретической основой настоящего исследования [1, с. 75-77; 2, с. 70-73; 3, с. 24-38; 4, с. 535-537; 5, с. 138-149]. Заметим, что наряду с экономистами, этой темой серьезно занимаются социологи [6]. Эмпирический материал был взят из различных опубликованных докладов¹ и публикаций, посвященных социально-экономическому развитию Чеченской республики [7, с. 28-32; 8, с. 135-140; 9, с. 29-35; 10, с. 118-120].

Наиболее актуальным становится вопрос регулирование уровня жизни населения, поэтому в современных условиях приоритетным направлением социально-экономической политики является работа над этой проблемой.

Определения уровня жизни различных авторов схожи. Часть можно встретить следующее определение данного понятия: уровень жизни – это степень обеспеченности населения материальными и духовными благами исходя из сложившихся потребностей. Есть ученые, которые полагают, что уровень жизни – это сложная комплексная социально-экономическая категория, выражающая степень удовлетворения материальных и духовных потребностей людей.

Итак, по нашему мнению, уровень жизни – степень удовлетворения материальных, духовных и социальных потребностей населения.

1. Россия в цифрах. <https://rosstat.gov.ru/folder/210/document/12993> (дата обращения 11.04.2023); Регионы России : социально-экономические показатели: https://rosstat.gov.ru/storage/mediabank/Region_Pokaz_2022.pdf (дата обращения 12.04.2023); Чеченская республика в цифрах 2022: <https://chechenstat.gks.ru/storage/mediabank/Сборник%20Чечня%20в%20цифра%20%202022.pdf> (дата обращения 11.04.2023); Сводный годовой доклад о реализации государственных программ Чеченской Республики 2021 : https://chechnya.gov.ru/wp-content/uploads/2022/08/sv_doklad_gos_programm_2021.pdf; Сводный годовой доклад о реализации государственных программ Чеченской Республики 2020: <https://docs.yandex.ru/docs/view?url=ya-browser> (дата обращения 14.04.2023).

Цель исследования: выявить особенности реализации регулирования уровня жизни в Чеченской Республике, уделив особое внимание государственной программе поддержки населения.

Методы исследования

В процессе работы над статьей использовались методы: сравнительный анализ, корреляционный анализ, многомерный экономико-статистический анализ, прогнозирование.

Результаты исследования и их обсуждение

Важно понимать, что это явление многогранно и включает в себя множество факторов, которые можно объединить в группы:

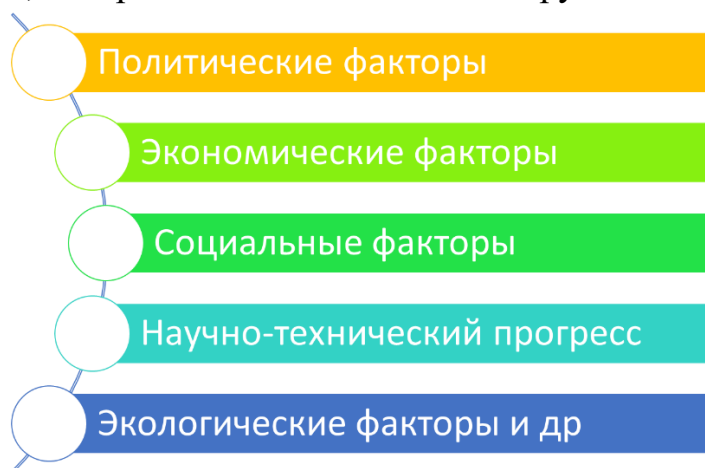


Рисунок 1 – Факторы, наиболее влияющие на уровень жизни населения

Чеченская Республика для исследования выбрана не просто так, ведь по данным опроса жителей Чеченской республики в 2021 г. 31% не удовлетворены своим материальным положением, удовлетворены только 18%. Положение региона население оценивает в большинстве как среднее, 24 % считают его плохим, как «очень хорошее» не оценил никто. Обратимся же к Чеченской Республике. Важно отметить тот факт, что в 1994-1996 гг. и в 1999-2009 гг. на территории действовал режим КТО, что, безусловно, повлияло на уровень жизни и состояние населения не в лучшую сторону. Была проделана огромная работа для устранения последствий военных действий. Сегодня, под руководством Главы Чеченской Республики Р.А. Кадырова, экономика республики практически восстановлена, но все равно еще многое предстоит. За последние десять лет в Чеченской республике произошли видимые изменения во многих сферах общественной жизни, в чем дают нам убедительные показатели, публикуемые в различных статистических источниках.

Но несмотря на такой успех в рамках субъекта, в сравнении с другими регионами Российской Федерации или даже с показателями регионов СКФО, экономическое развитие республики по-прежнему является низким. Это мы можем увидеть в приведенной ниже таблице 1.

Таблица 1 – Социально-экономические показатели развития Чеченской Республики, 2019-2021 гг.

	2019 г.	2020 г.	2021 г.
Региональная структура валового регионального продукта, %	0,2	0,3	-
Валовой региональный продукт (млн рублей)	241 642,4	254 553,3	-
Стоимость условного (минимального) набора продуктов питания	4005	4 434	5 038
Среднегодовая численность населения, тыс. чел.	1 467,8	1 488,3	1 507,2
Уровень занятости населения в трудоспособном возрасте, %	60	59,8	62,4
Уровень безработицы, %	13,5	18,5	14,5
Валовой региональный продукт на душу населения, тыс. руб.	164,6	171,0	-
Среднедушевые денежные доходы населения	24 153	24 625	26 397
Среднемесячная номинальная начисленная заработная плата работников организаций	27 757	29 771	31 291
Средний размер назначенных пенсий	13 064	13 485	14 564
Численность населения с денежными доходами ниже величины прожиточного минимума / границы бедности	20,7	20,4	19,8

Мы видим, что ВРП с 2016 г. остается неизменным, разве что в 2018 г. и 2019 г. он опускается до значения 0,2 и потом снова возвращается в 0,3. ВРП на душу населения же, с каждым годом растет и в период с 2016 г. по 2020 г. вырос на 27 468 (или на 16%). Стоимость минимального набора продуктов питания постепенно растет и в 2021 г. составил 5 038, а по России этот показатель составляет 5 033, что находится на одном уровне.

Уровень безработицы высок и постоянно колеблется, резкое повышение в 2020 г. на 5% обусловлено, скорее всего, новой коронавирусной инфекцией. Это показывает, что организации не справились с возникшими трудностями, не смогли обеспечить достойной заработной платой и местами население и, возможно, еще не хватило технологий и возможностей, чтобы перевести работу в удаленный режим. В 2021 г. в России уровень безработицы составил 5,8%, когда в Чеченской Республике этот показатель равен 14,5%, это отражает превышение уровня естественной безработицы, который выделен в экономической теории, и может обозначать нехватку рабочих мест или нежелание населения трудиться.

Также очень важно отметить, что довольно высока численность населения с доходами ниже прожиточного минимума, хоть и с годами он постепенно уменьшается, но все равно остается на высоком уровне. Также относительно всей страны в Чечне несколько меньше средняя назначенная пенсия (в 2021 г. по России он составляет 16 881, а в республике 14 564) и среднемесячная начисленная заработная плата в Республике составляет 31 321, что на 40% меньше, чем по России (57 244 рублей). Это очень большой разрыв, и как раз он, как и многие перечисленные выше показатели, позволяют

удостовериться в том, что в Чеченской республике относительно низкий уровень жизни.

Важнейшим показателем уровня жизни населения являются доходы и расходы населения. Для начала рассмотрим среднедушевые доходы населения:

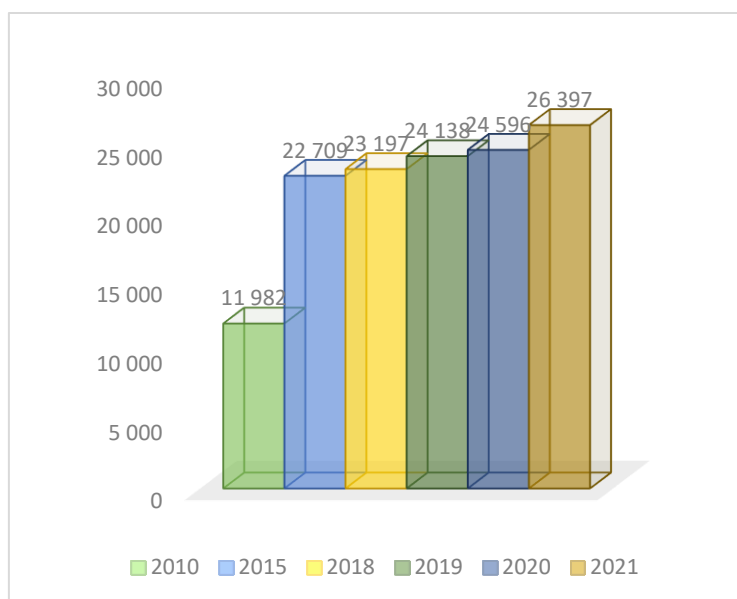


Рисунок 2 – Среднедушевые доходы населения Чеченской Республики

На графике мы видим, что среднегодовые денежные доходы населения растут: в период с 2010 г. по 2015 г. произошел резкий скачок на 10 727 рублей или на 47%, после же, в период с 2015 г. по 2021 г. наблюдается постепенный, почти незначительный рост. Но по сравнению со средним душевыми доходами по России (который в 2020 г. составил 36 240) Чеченская Республика существенно отстает). Теперь же обратимся к структуре денежных доходов.

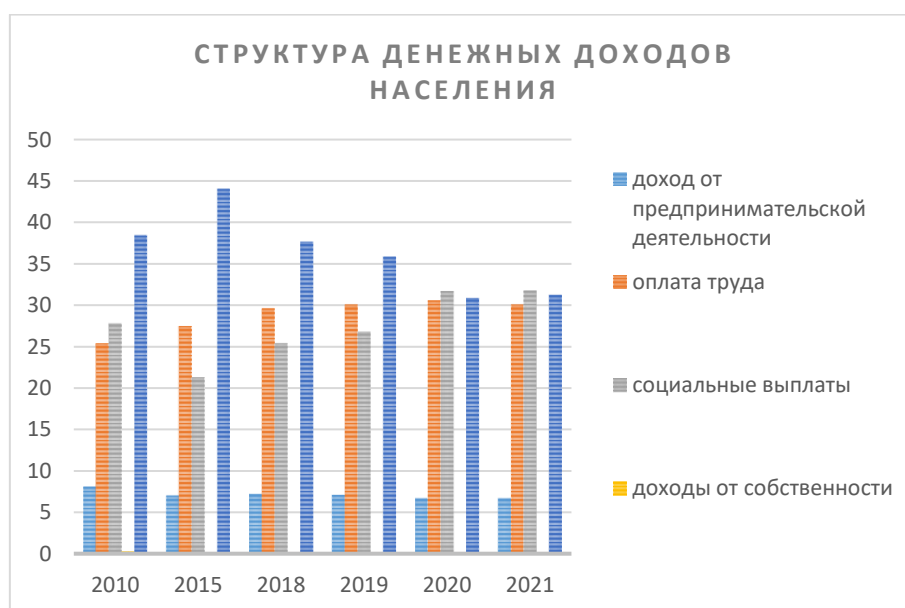


Рисунок 3 – Структура денежных доходов населения Чеченской Республики

Здесь мы можем заметить, что основной составляющей структуры денежных доходов населения являлись «прочие денежные поступления» только к 2020 г. они поравнялись с социальными выплатами и оплатой труда. Что еще интересно отметить, в 2020 г. социальные выплаты превысили все остальные показатели.

Далее рассмотрим расходы населения Чеченской Республики.

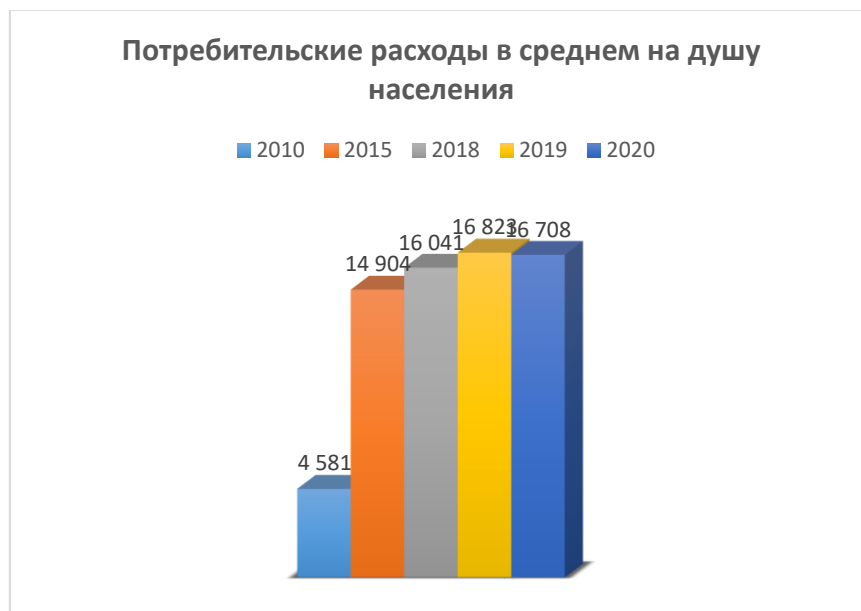


Рисунок 4 – Структура расходов населения Чеченской Республики

Так же, как и с доходами на душу населения прослеживается динамика к увеличению, и если сравнивать значение доходов и расходов, то можно заметить, что в общем числе жителей достаточно получаемых доходов и даже остаются сбережения. Но все же мы не можем утверждать это с точностью, ведь это только среднестатистические показатели. Теперь обратимся к структуре денежных расходов населения:

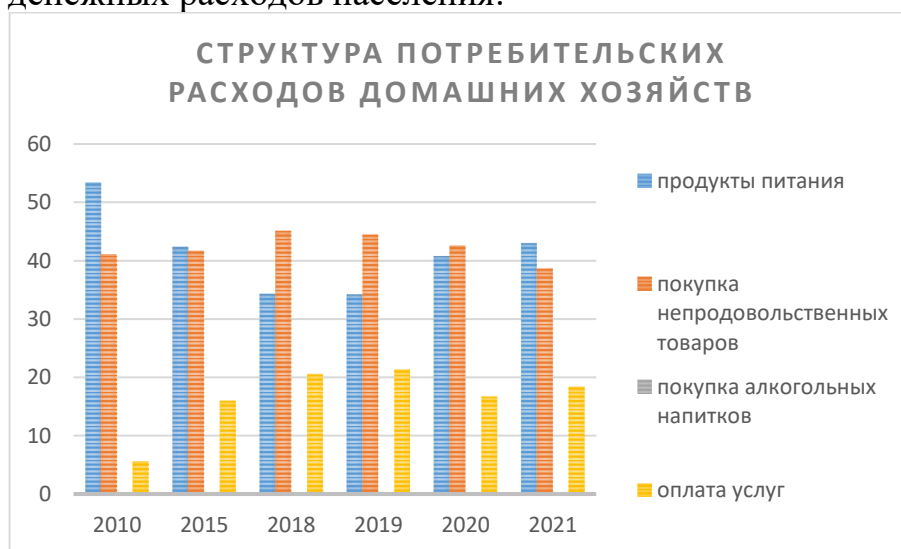


Рисунок 5 – Структура денежных расходов населения Чеченской Республики

Из графиков можно понять, что большая часть доходов населения уходит на покупку продуктов питания и непродовольственных товаров. Важно еще отметить, что с годами доля расходов на продукты питания уменьшается, а на непродовольственные товары колеблется и становится то чуть ниже, то чуть выше, но в целом это может свидетельствовать либо об увеличении доступности продуктов питания, либо о том, что люди стали больше доходов тратить на покупку одежды и товаров быта. Также можно отметить существенное повышение расходов на сферу услуг, почти на 10%. А также видна интересная тенденция, ведь во все года на покупку алкогольных напитков уделено 0%, это все объясняется традициями и верой чеченцев, они считают алкоголь недопустимой слабостью, поэтому в их магазинах на витринах вы не встретите подобной продукции.

Чтобы исправить положение дел в республике и постепенно начать увеличивать уровень жизни, нужно прибегнуть к регулированию. Основными механизмами регулирования являются:

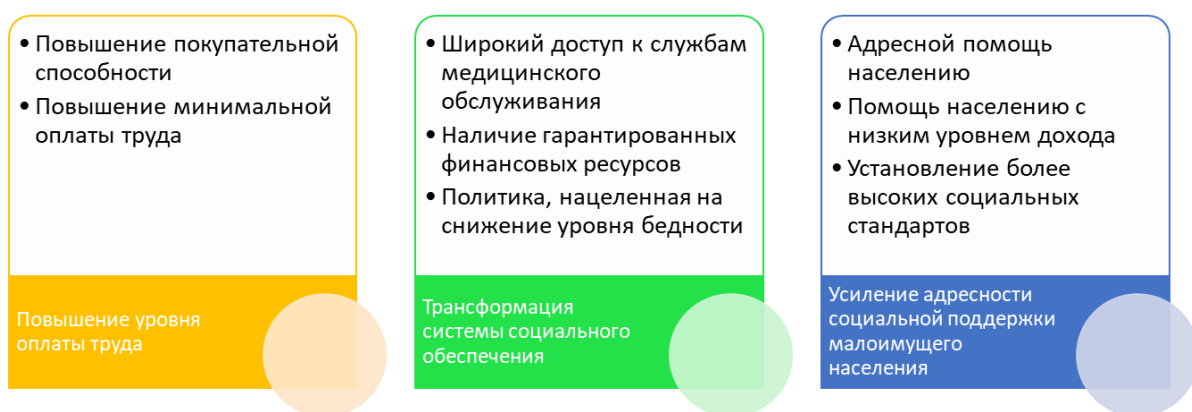


Рисунок 6 – Основные механизмы регулирования уровня жизни

На основе этих механизмов можно выделить два основных метода регулирования уровня жизни населения:

1-й метод: регулирование с помощью нормативно-правовой базы

Основные аспекты регулирования установлены Конституцией Российской Федерации. Некоторые положения представлены на рисунке



Рисунок 7 – Статьи Конституции РФ, регулирующие социальную сферу

Далее рассмотрим другие законодательные правовые акты, регулирующие уровень жизни населения. В первую очередь кодексы – Трудовой кодекс РФ, Жилищный кодекс РФ, Налоговый кодекс РФ, Земельный кодекс РФ, Гражданский кодекс РФ и другие.

Так, в Федеральном законе от 24.10.1997 N 134-ФЗ (ред. от 29.12.2020, с изм. от 05.12.2022) «О прожиточном минимуме в Российской Федерации»

определяется основы учета прожиточного минимума для предоставления государственных гарантий и других мер социальной поддержки. А уровень развития социальной сферы определяют следующие федеральные законы:

- Федеральный закон от 15.12.2001 N 166-ФЗ (ред. от 28.12.2022) "О государственном пенсионном обеспечении в Российской Федерации";
- Федеральный закон от 19.06.2000 N 82-ФЗ (ред. от 19.12.2022) "О минимальном размере оплаты труда";
- Закон РФ от 19.04.1991 N 1032-1 (ред. от 28.12.2022) "О занятости населения в Российской Федерации";
- Федеральный закон от 28.12.2013 N 442-ФЗ (ред. от 28.12.2022) "Об основах социального обслуживания граждан в Российской Федерации".

В настоящее время по Указу Президента РФ от 07.05.2018 N 204 "О национальных целях и стратегических задачах развития Российской Федерации на период до 2024 года" сформированы 12 национальных проектов по основным экономическим и социальным направлениям развития страны.

Также Правительством РФ разработаны национальные проекты, которые прямо или косвенно затрагивают регулирование данной сферы.

В Чеченской Республике также есть свои законы, направленные на регулирование уровня жизни и социальной сферы общества:

- Закон Чеченской Республики от 31.12.2014 г. № 60-РЗ "Об утверждении перечня социальных услуг, предоставляемых поставщиками социальных услуг, и размера предельной величины среднедушевого дохода для их бесплатного предоставления в Чеченской Республике";
- Закон Чеченской Республики от 30 июня 2015 г. N 26-РЗ "О социальном обслуживании граждан в Чеченской Республике";
- Постановление Правительства Чеченской Республики от 15.12.2014 г. № 234 «Об утверждении Порядка организации осуществления регионального государственного контроля (надзора) в сфере социального обслуживания населения Чеченской Республики и внесении изменений в постановление Правительства Чеченской Республики от 3 декабря 2013 года № 303».

2-й метод: программно-целевой

В Чеченской Республике в 2021 г. осуществлялась реализация 17 государственных программ, направленных на социально-экономическое развитие региона: подробнее остановимся на программе «Социальная поддержка и содействие занятости населения Чеченской Республики»

По данным отчета о реализации программы можно сделать вывод, что рассмотренная программа нуждается в корректировке, поскольку эффективность ее реализации в 2021 г. всего 54,94%.

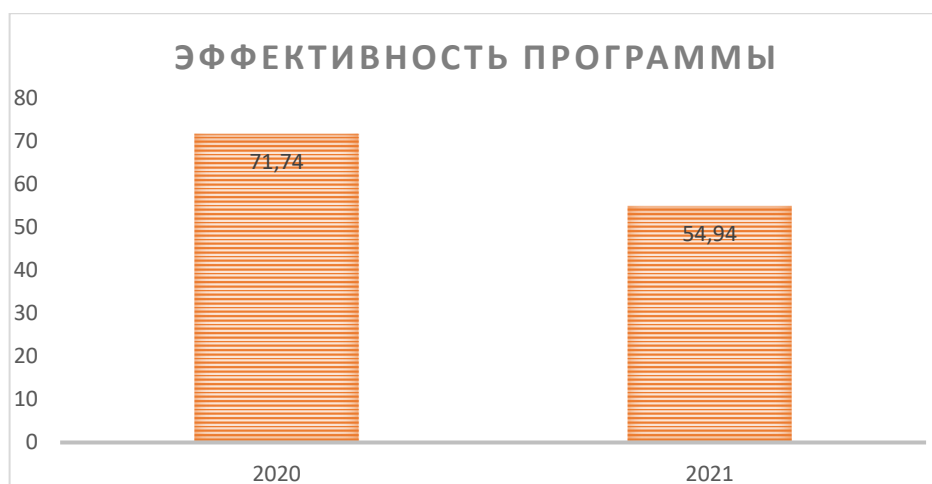


Рисунок 8 – Эффективность программы

С точки зрения финансирования все показатели выполнены, программа финансируется в достаточной мере, полностью удовлетворяя запланированное финансирование, это отлично видно в отчетах и приведенном ниже рисунке:

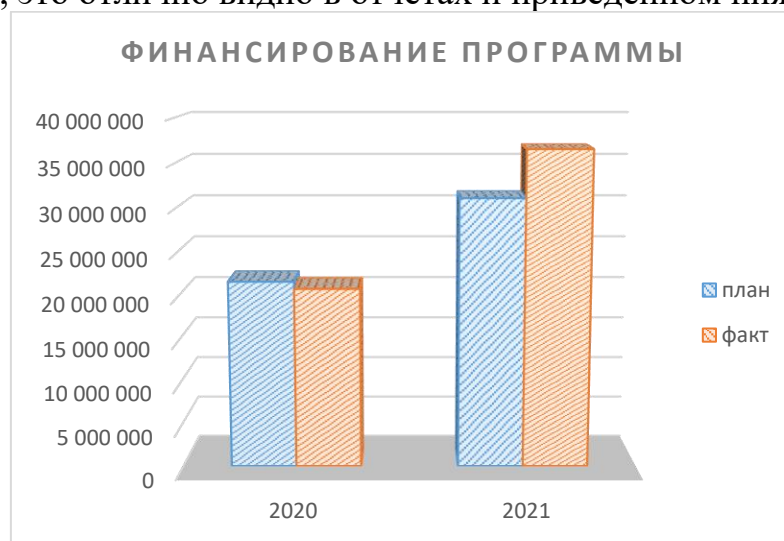


Рисунок 9 – Финансирование программы

Но как оказалось выполненного плана финансирования недостаточно: некоторые мероприятия подпрограмм были не выполнены из-за недофинансированности. Также в таблице представлены иные показатели, которые не были выполнены в 2021 г.

В 2021 г. в рамках государственной программы запланировано – 127 мероприятий, реализовано 108 мероприятий, не реализовано 22 мероприятия, из которых 12 не реализованы в связи с отсутствием финансирования, 7 из-за отсутствия заявителей, 1 из-за ограничительных мер, введенных в связи с распространением коронавирусной инфекции.

Выводы

Чеченская республика – очень перспективный регион, но из-за многих факторов в настоящее время уровень жизни населения находится не на самом высоком уровне. Если регион будет также усиленно продолжать развиваться, следовать государственным и региональным программам, вскоре все начнет улучшаться. Самое важное сейчас – это решение проблемы с безработицей и социальной поддержкой населения.

Список литературы

1. Карпова В.В. Проблема повышения качества и уровня жизни в современной России // Ежегодник «Виттевские чтения». 2014. № 1. С. 75-77.
2. Ивкина Е.В. Повышение уровня жизни населения как важнейшая проблема экономики России // Прогрессивные технологии развития. 2018. № 12. С. 70-73.
3. Коршунов Г.П., Кройтор С.Н. Проблема уровня и качества жизни в эпоху цифровизации // Logos et Praxis. 2019. Т. 18. № 2. С. 24-38.
4. Тлепсук Т.М. Проблема повышения уровня жизни в России // Аллея науки. 2019. Т. 2. № 11 (38). С. 535-537.
5. Пасечко В.В., Кретова О.Г. Проблема снижения уровня жизни в России в период пандемии // Славянский форум. 2022. № 3 (37). С. 138-149.
6. Мамедов А.А.О., Оришев А.Б., Ромашкин К.И. Социология. М.: РГАУ-МСХА, 2014. 237 с.
7. Эскиев М.А., Шабазова М.Ш. Социально-экономическое развитие Чеченской республики: приоритетные направления развития // Тенденции развития науки и образования. 2019. № 57-7. С. 28-32.
8. Алиева Э.И. Влияние инвестиций на социально-экономическое развитие региона (на примере Чеченской республики) // Научные труды Северо-Западного института управления РАНХиГС. 2021. Т. 12. № 1 (48). С. 135-140.
9. Алиева Э.И. Влияние реализации бюджетно-налоговой политики на социально-экономическое развитие региона (на примере Чеченской республики) // Экономический вектор. 2022. № 3 (30). С. 29-35.
10. Мусостова Д.Ш. Социально-экономическое развитие чеченской республики в 2011-2013 г. // Современные научные исследования и инновации. 2014. № 9-1 (41). С. 118-120.

References

1. Karpova V.V. Problema povysheniia kachestva i urovnia zhizni v sovremennoi Rossii (The problem of improving the quality and standard of living in modern Russia), *Ezhegodnik «Vittevskie chteniia»*, 2014, no 1, pp. 75-77.
2. Ivkina E.V. Povyshenie urovnia zhizni naseleniia kak vazhneishaia problema ekonomiki Rossii (Improving the standard of living of the population as the most important problem of the Russian economy), *Progressivnye tekhnologii razvitiia*, 2018, no 12, pp. 70-73.
3. Korshunov G.P., Kroitor S.N. Problema urovnia i kachestva zhizni v epokhu tsifrovizatsii (The problem of the level and quality of life in the era of digitalization), *Logos et Praxis*, 2019, Vol. 18, no 2, pp. 24-38.
4. Tlepuk T.M. Problema povysheniia urovnia zhizni v Rossii (The problem of raising the standard of living in Russia), *Alleia nauki*, 2019, Vol. 2, no 11 (38), pp. 535-537.

5. Pasechko V.V., Kretova O.G. Problema snizheniia urovnia zhizni v Rossii v period pandemii (The problem of declining living standards in Russia during the pandemic), *Slavianskii forum*, 2022, no 3 (37), pp. 138-149.
6. Mamedov A.A.O., Orishev A.B., Romashkin K.I. Sotsiologiya (Sociology). M.: RGAU-MSKHA, 2014. 237 p.
7. Eskiev M.A., Shabazova M.Sh. Sotsialno-ekonomicheskoe razvitie Chechenskoj respublik: prioritetye napravleniia razvitiia (Socio-economic development of the Chechen Republic: priority areas of development /), *Tendentsii razvitiia nauki i obrazovaniia*, 2019, no 57-7, pp. 28-32.
8. Alieva E.I. Vliianie investitsii na sotsialno-ekonomicheskoe razvitie regiona (na primere Chechenskoj respublik) (Influence of investments on the socio-economic development of the region (on the example of the Chechen Republic)), *Nauchnye trudy Severo-Zapadnogo instituta upravleniia RANKHiGS*, 2021, Vol. 12, no 1 (48), pp. 135-140.
9. Alieva E.I. Vliianie realizatsii biudzhethno-nalogovoi politiki na sotsialno-ekonomicheskoe razvitie regiona (na primere Chechenskoj respublik) (The impact of the implementation of fiscal policy on the socio-economic development of the region (on the example of the Chechen Republic)), *Ekonomicheskii vector*, 2022, no 3 (30), pp. 29-35.
10. Musostova D.Sh. Sotsialno-ekonomicheskoe razvitie chechenskoj respublik v 2011-2013 g. (Socio-economic development of the Chechen Republic in 2011-2013), *Sovremennye nauchnye issledovaniia i innovatsii*, 2014, no 9-1 (41), pp. 118-120.

Статья поступила в редакцию 12.06.2023