

Документ подписан простой электронной подписью

Информация о владельце: Автономная некоммерческая организация высшего образования

ФИО: Юров Сергей Серафимович

Должность: ректор

Дата подписания: 21.09.2022 12:32:04

Уникальный программный ключ:

3cba11a39f7f7fadc578ee5ed1f72a427b45709d10da52f2f114bf9bf44b8f14

«ИНСТИТУТ БИЗНЕСА И ДИЗАЙНА»

ФАКУЛЬТЕТ ДИЗАЙНА И МОДЫ

УТВЕРЖДАЮ


Ректор

от « 18 »

февраля

С.С. Юров

2021 г.



РАБОЧАЯ ПРОГРАММА ДИСЦИПЛИНЫ

Б1.В.ДЭ.05.01 «ИЛЛЮСТРАЦИЯ»

Для направления подготовки:

54.03.01 Дизайн

(уровень бакалавриата)

Типы задач профессиональной деятельности:

проектный

Направленность (профиль):

«Графический дизайн»

Форма обучения:

очная

Москва – 2021

Разработчик (и): Корович Андрей Владимирович - доцент кафедры дизайна АНО ВО «Институт бизнеса и дизайна», член Союза художников России, член Союза дизайнеров России.

«22» января 2021г.



(подпись)

/А.В. Корович /

Рабочая программа разработана в соответствии с требованиями ФГОС ВО 54.03.01 Дизайн (уровень бакалавриата), утв. Приказом Министерства образования и науки РФ № 1015 от 13.08.2020 г.


СОГЛАСОВАНО:

И.о. декана факультета ФДМ


(подпись)

/ В.В. Самсонова /

Заведующая кафедрой
разработчика РПД


(подпись)

/ Е.А. Дубоносова /

Протокол заседания кафедры № 6 от «27» января 2021 г.

СОДЕРЖАНИЕ

1. Цель и задачи дисциплины
2. Место дисциплины в структуре ОПОП
3. Компетенции, формируемые в результате освоения дисциплины
4. Результаты освоения дисциплины обучающимся
5. Объем дисциплины и распределение видов учебной работы по семестрам
6. Структура и содержание дисциплины
7. Примерная тематика курсовых работ
8. Фонд оценочных средств по дисциплине
9. Учебно-методическое и информационное обеспечение дисциплины
10. Материально-техническое обеспечение дисциплины
11. Методические рекомендации для обучающихся по освоению дисциплины
12. Приложение 1

1. ЦЕЛЬ И ЗАДАЧИ ДИСЦИПЛИНЫ

Цель: приобретение студентами теоретических знаний по вопросам иллюстрирования и создания визуальных образов и текстов, формирование у студентов практических навыков, необходимых в профессиональной деятельности дизайнера в различных областях современных визуальных коммуникаций.

Задачи:

- приобрести теоретические знания и практические навыки в создании визуальных образов и текстов;
- познакомиться с новыми пластическими ходами в искусстве иллюстрации;
- ориентироваться в многообразии графических стилей и форм современной визуальной среды;
- приобрести практические навыки работы в области иллюстрирования для создания высококачественных графических материалов для дизайн-проектов.

2. МЕСТО ДИСЦИПЛИНЫ В СТРУКТУРЕ ОПОП

2.1. Место дисциплины в учебном плане:

Блок: Блок 1. Дисциплины (модули).

Часть: Часть, формируемая участниками образовательных отношений, элективные дисциплины.

Осваивается: 5, 6 семестр.

3. КОМПЕТЕНЦИИ, ФОРМИРУЕМЫЕ В РЕЗУЛЬТАТЕ ОСВОЕНИЯ ДИСЦИПЛИНЫ

ПК-1 – способность разрабатывать эталонные образцы элементов объектов визуальной информации, идентификации и коммуникации;

ПК-4 – способен разрабатывать дизайн-проекты систем визуальной информации, идентификации и коммуникации с использованием средств графического дизайна и компьютерной графики.

4. РЕЗУЛЬТАТЫ ОСВОЕНИЯ ДИСЦИПЛИНЫ ОБУЧАЮЩИМСЯ

Код и наименование компетенции	Индикаторы достижения компетенции	Результаты обучения
ПК-1 Способность разрабатывать эталонные образцы элементов объектов визуальной информации, идентификации и коммуникации	ПК-1.1. Выполняет создание эскизов и оригиналов элементов объектов визуальной информации, идентификации и коммуникации	Знать: принципы работы с проектным заданием, средства дизайна для разработки эскизов и оригиналов элементов объектов визуальной информации, идентификации и коммуникации Уметь: использовать в профессиональной деятельности основные приемы и методы выполнения художественно-графических работ; основы художественного конструирования и технического моделирования, работы с цветом Владеть: навыками создания, согласования и доработки эскизов и оригиналов элементов

Код и наименование компетенции	Индикаторы достижения компетенции	Результаты обучения
	<p>ПК-1.2. Осуществляет проверку соответствия оригиналу изготовленных в производстве элементов объектов визуальной информации, идентификации и коммуникации</p>	<p>объекта визуальной информации, идентификации и коммуникации</p> <p>Знать: методики дизайнерской проверки, цветоделение, показатели качества воспроизведения изображения объектов визуальной информации, идентификации и коммуникации</p> <p>Уметь: выявлять несоответствия верстки изготовленных образцов, оценивать параметры цветопередачи изображений объектов визуальной информации, идентификации и коммуникации, оформлять отчет по результатам проверки</p> <p>Владеть: навыками контроля результатов верстки, проверки на точность цветопередачи изображений, подготовки заключения по результатам проверки</p>
<p>ПК-4 Способность разрабатывать дизайн-проекты систем визуальной информации, идентификации и коммуникации с использованием средств графического дизайна и компьютерной графики</p>	<p>ПК-4.3. Выполняет подготовку графических материалов и заданий на разработку отдельных объектов визуальной информации, идентификации и коммуникации, входящих в систему, для участников дизайн-проекта и передачи в производство</p>	<p>Знать: принципы эффективного взаимодействия с исполнителями дизайн-проекта, рациональной организации и распределения обязанностей по подготовке объектов визуальной информации, идентификации и коммуникации, входящих в систему</p> <p>Уметь: выстраивать взаимоотношения с участниками дизайн-проекта; распределять обязанности по подготовке объектов визуальной информации, идентификации и коммуникации, входящих в систему, между исполнителями и организовывать их деятельность; подготовить графический материал для передачи в производство</p> <p>Владеть: навыками выстраивания взаимоотношений с участниками дизайн-проекта; распределения обязанностей по подготовке объектов визуальной информации, идентификации и коммуникации, входящих в систему, между исполнителями; подготовки графического материала для передачи в производство</p>

5. ОБЪЕМ ДИСЦИПЛИНЫ И РАСПРЕДЕЛЕНИЕ ВИДОВ УЧЕБНОЙ РАБОТЫ ПО СЕМЕСТРАМ

Общая трудоемкость дисциплины «Иллюстрация» для студентов очной формы обучения, реализуемой в АНО ВО «Институт бизнеса и дизайна» по направлению подготовки 54.03.01 Дизайн, составляет: 7 з.е. / 252 час.

Вид учебной работы	Всего число часов и (или) зачетных единиц
Аудиторные занятия	144
<i>в том числе:</i>	
Лекции	72
Практические занятия	72
Лабораторные работы	-
Самостоятельная работа	36
<i>в том числе:</i>	
часы на выполнение КР / КП	-
Промежуточная аттестация:	
Вид	Экзамен – 5, 6 семестр
Трудоемкость (час.)	72
Общая трудоемкость з.е. / часов	7 з.е. / 252 час.

6. СТРУКТУРА И СОДЕРЖАНИЕ ДИСЦИПЛИНЫ

Темы дисциплины		Количество часов			
№	Наименование	Очная			
		Лекции	Практические занятия	Лабораторные работы	Самост. работа (в т.-ч. КР / КП)
1	Композиция в иллюстрации	6	6	-	6
2	Литературные категории в дизайне. Визуальная метафора, аллегория, гипербола	6	6	-	6
3	Метод генерации идей в иллюстрации и графическом дизайне	6	6	-	6
4	Коллаж, создание визуального образа методом цифровой графики	6	6		6
5	Сюжет в иллюстрации	6	6		6
6	Техническая иллюстрация	6	6		6
Итого (часов)		36	36	-	36
Форма контроля:		Экзамен, 36 час.			
Всего за 5 семестр		144 / 4 з.е.			
7	Иллюстрация как часть инфографики	7	7	-	-
8	Иллюстрация для периодических изданий	7	7	-	-
9	Иллюстрация для упаковки	8	8	-	-
10	Сложносочиненные композиции. Объединение нескольких уровней информации в одной композиции	7	7	-	-
11	Создание персонажа	7	7	-	-
Итого (часов)		36	36	-	-
Форма контроля:		Экзамен, 36 час.			
Всего за 6 семестр		108 / 3 з.е.			
Всего по дисциплине:		252 / 7 з.е.			

СОДЕРЖАНИЕ ТЕМ ДИСЦИПЛИНЫ

Тема №1. Композиция в иллюстрации

Что такое иллюстрация. Форма и содержание. Иллюстрация как «фигуративная форма искусства, основанная на рассказывании историй». Стили и жанры в иллюстрации. Традиции и современность. Композиционные схемы в иллюстрации. Особенности пластического языка при создании иллюстраций для различных отраслей графического дизайна. Различные форматы визуальных решений. Современные технологии для создания иллюстраций.

Тема №2. Литературные категории в дизайне. Визуальная метафора, аллегория, гипербола

Типы и способы образной визуализации. Смыслообразование. Образные инструменты дизайнера. Примеры образных решений в иллюстрации с использованием литературных категорий. Выбор средств художественного выражения.

Тема №3. Метод генерации идей в иллюстрации и графическом дизайне

Виды генераторов. Ментальная карта. Система ассоциаций. Тропы и стилистические фигуры. Синестезия. Персонафикация темы. Механизмы работы с различными методами.

Тема №4. Коллаж, создание визуального образа методом цифровой графики

Форма как важная составляющая графического образа. Психологические аспекты восприятия формы. Технические аспекты работы с силуэтом в векторном и растровом редакторах. Комбинаторика с применением методов компьютерной графики в редакторе Adobe Photoshop.

Тема №5. Сюжет в иллюстрации

Что такое сюжет и фабула. Сюжет, образ или персонаж. Целостность композиции. Доминирование содержания над формой. Визуальная структура сюжета в различных жанрах иллюстрации.

Тема №6. Техническая иллюстрация

Понятие технической иллюстрации. История технической иллюстрации. Конструктивный рисунок. Построение рисунка в векторном редакторе. Композиционные особенности технического рисунка. Визуализация материалов.

Тема №7. Иллюстрация как часть инфографики

Понятие инфографики. Виды инфографики. Общая композиция и целостность в инфографике на примере визуализации схемы. Построение схемы в изометрии с помощью направляющих. Образное решение инфографической композиции.

Тема №8. Иллюстрация для периодических изданий

Тематика периодических изданий. Специфика журнальной иллюстрации. Сюжетная линия в журнальной иллюстрации. Композиционные особенности жанра. Работа с текстом.

Тема №9. Иллюстрация для упаковки

Специфика иллюстрации для упаковки как жанра. Использование коллажных техник при проектировании иллюстрации для упаковки. Композиционные особенности. Средства передачи художественного образа. Работа с масштабом и цветом при создании коллажа. Использование графических редакторов для комплексного решения задачи.

Тема №10. Сложносочиненные композиции. Объединение нескольких уровней информации в одной композиции

Принципы построения многоуровневых композиций. Сочетание образа и информативности. Структура подачи визуальной информации, иерархия. Принцип соподчинения в многоуровневой композиции.

Тема №11. Создание персонажа

Область действия персонажа. Технические требования к персонажу. Целевая аудитория персонажа. Создание концепта. Одушевление образа. Определение ярких характерных признаков персонажа. Выбор техники исполнения.

7. ПРИМЕРНАЯ ТЕМАТИКА КУРСОВЫХ РАБОТ

Курсовая работа не предусмотрена

8. ФОНД ОЦЕНОЧНЫХ СРЕДСТВ ПО ДИСЦИПЛИНЕ: Приложение 1.

9. УЧЕБНО-МЕТОДИЧЕСКОЕ И ИНФОРМАЦИОННОЕ ОБЕСПЕЧЕНИЕ ДИСЦИПЛИНЫ:

9.1. Рекомендуемая литература:

1. Дизайн в рекламе: Основы графического проектирования: Учебное пособие Овчинникова Р. Ю. Издательство: Юнити-Дана, 2015.
режим доступа: http://biblioclub.ru/index.php?page=book_red&id=115010&sr=1
2. Цветная графика: учебное пособие, Бесчастнов Н. П. Москва: Гуманитарный издательский центр ВЛАДОС, 2014.
режим доступа: https://biblioclub.ru/index.php?page=book_red&id=234837&sr=1

9.2. Перечень информационных технологий, используемых при осуществлении образовательного процесса по дисциплине (модулю), включая перечень лицензионного и свободно распространяемого программного обеспечения.

При осуществлении образовательного процесса по данной учебной дисциплине предполагается использование:

Лицензионное программное обеспечение:

1. Windows 10 Pro Professional (Договор: Tr000391618, срок действия с 20.02.2020 г. по 28.02.2023 г., Лицензия: V8732726);
2. Microsoft Office Professional Plus 2019 (Договор: Tr000391618, срок действия с 20.02.2020 г. по 28.02.2023 г., Лицензия: V8732726);
3. Kaspersky Endpoint Security KL4863RAPFQ (Договор: Tr000583293, срок действия по 16.02.2022 г.).

Свободно распространяемое программное обеспечение:

1. Браузер Google Chrome;
2. Браузер Yandex;

3. Adobe Reader - программа для просмотра, печати и комментирования документов в формате PDF;

4. ZOOM - программа для организации видеоконференций.

9.3. Перечень современных профессиональных баз данных, информационных справочных систем и ресурсов информационно-телекоммуникационной сети «Интернет»

Novate.Ru. Интернет-проект о дизайне <http://www.novate.ru>

Re:vision. Следим за дизайном с 1999 года <http://www.revision.ru>

THE ARTIST AND HIS MODEL <http://www.theartistandhismodel.com>

Дизайн-студия Primaris <http://www.primaris.ru/articles.html>

Изобразительное искусство, дизайн, архитектура, фото <http://www.kulturologia.ru>

Каталог логотипов и знаков <http://www.logobank.ru/>

Отраслевой портал об упаковке <http://www.unipack.ru/>

Фирменные стили и логотипы <http://www.logobar.ru/>

Дизайн-журнал «Дежурка» <http://www.dejurka.ru/tag/упаковка/>

Журнал Про100 дизайн <http://www.pro100.spb.ru/>

Как.ru. Журнал о дизайне. <http://kak.ru>

Креативная реклама <http://www.adme.ru/>

Популярная каллиграфия <http://www.callig.ru>

Проект бесплатных шрифтов <http://jovanny.ru/>

Сайт журнала «Инфографика» <http://infographicsmag.ru>

Шрифтовой портал «Фонтов.нет» <http://www.fontov.net/>

Peopleofdesign. Блог о дизайне <http://www.peopleofdesign.net>

Smashmag. Блог о дизайне <http://www.smashmag.ru>

Электронная библиотека <http://www.biblioclub.ru>

10. МАТЕРИАЛЬНО-ТЕХНИЧЕСКОЕ ОБЕСПЕЧЕНИЕ ДИСЦИПЛИНЫ

Учебные занятия проводятся в учебных аудиториях для проведения учебных занятий, оснащенные оборудованием и техническими средствами обучения.

Учебная аудитория для проведения учебных занятий

- компьютерный класс оснащен:

а) учебной мебелью: столы, стулья, доска маркерная учебная;
б) стационарный широкоформатный мультимедиа-проектор Epson EB-X41, экран, колонки;

в) наглядные пособия в цифровом виде, слайд-презентации, видеофильмы, макеты и т.д., которые применяются по необходимости в соответствии с темами (разделами) дисциплины;

г) персональные компьютеры, подключенные к сети «Интернет», с обеспечением доступа в электронную информационно-образовательную среду АНО ВО «Институт бизнеса и дизайна».

- проектная мастерская оснащена:

а) учебной мебелью: столы, стулья, доска маркерная учебная;
б) стационарный широкоформатный мультимедиа-проектор Epson EB-X41, экран, колонки, многофункциональное устройство;

в) наглядные пособия в цифровом виде, слайд-презентации, видеофильмы, макеты и т.д., которые применяются по необходимости в соответствии с темами (разделами) дисциплины;

г) стол проектный большой, коврики для резки макетов, инструменты и оборудование, материалы по видам профессиональной деятельности;

д) персональные компьютеры, подключенные к сети «Интернет», с обеспечением доступа в электронную информационно-образовательную среду АНО ВО «Институт бизнеса и дизайна».

Помещение для самостоятельной работы оснащено:

а) учебной мебелью: столы, стулья, доска маркерная учебная;

б) стационарный широкоформатный мультимедиа-проектор Epson EB-X41, экран, колонки;

в) персональные компьютеры, подключенные к сети «Интернет», с обеспечением доступа в электронную информационно-образовательную среду АНО ВО «Институт бизнеса и дизайна».

11. МЕТОДИЧЕСКИЕ РЕКОМЕНДАЦИИ ДЛЯ ОБУЧАЮЩИХСЯ ПО ОСВОЕНИЮ ДИСЦИПЛИНЫ

Продуктивность усвоения учебного материала во многом определяется интенсивностью и качеством самостоятельной работы студента. Самостоятельная работа предполагает формирование культуры умственного труда, самостоятельности и инициативы в поиске и приобретении знаний; закрепление знаний и навыков, полученных на всех видах учебных занятий; подготовку к предстоящим занятиям, экзаменам; выполнение контрольных работ.

Самостоятельный труд развивает такие качества, как организованность, дисциплинированность, волю, упорство в достижении поставленной цели, вырабатывает умение анализировать факты и явления, учит самостоятельному мышлению, что приводит к развитию и созданию собственного мнения, своих взглядов. Умение работать самостоятельно необходимо не только для успешного усвоения содержания учебной программы, но и для дальнейшей творческой деятельности.

Основу самостоятельной работы студента составляет работа с учебной и научной литературой. Из опыта работы с книгой (текстом) следует определенная последовательность действий, которой целесообразно придерживаться. Сначала прочитать весь текст в быстром темпе. Цель такого чтения заключается в том, чтобы создать общее представление об изучаемом (не запоминать, а понять общий смысл прочитанного). Затем прочитать вторично, более медленно, чтобы в ходе чтения понять и запомнить смысл каждой фразы, каждого положения и вопроса в целом.

Чтение приносит пользу и становится продуктивным, когда сопровождается записями. Это может быть составление плана прочитанного текста, тезисы или выписки, конспектирование и др. Выбор вида записи зависит от характера изучаемого материала и целей работы с ним. Если содержание материала несложное, легко усваиваемое, можно ограничиться составлением плана. Если материал содержит новую и трудно усваиваемую информацию, целесообразно его законспектировать.

Результаты конспектирования могут быть представлены в различных формах:

План – это схема прочитанного материала, краткий (или подробный) перечень вопросов, отражающих структуру и последовательность материала. Подробно составленный план вполне заменяет конспект.

Конспект – это систематизированное, логичное изложение материала источника. Различаются четыре типа конспектов.

План-конспект – это развернутый детализированный план, в котором достаточно подробные записи приводятся по тем пунктам плана, которые нуждаются в пояснении.

Текстуальный конспект – это воспроизведение наиболее важных положений и фактов источника.

Свободный конспект – это четко и кратко сформулированные (изложенные) основные положения в результате глубокого осмысливания материала.

В нем могут присутствовать выписки, цитаты, тезисы; часть материала может быть представлена планом.

Тематический конспект – составляется на основе изучения ряда источников и дает более или менее исчерпывающий ответ по какой-то схеме (вопросу).

В процессе изучения материала источника, составления конспекта нужно обязательно применять различные выделения, подзаголовки, создавая блочную структуру конспекта. Это делает конспект легко воспринимаемым, удобным для работы.

Подготовка к практическому занятию включает 2 этапа:

Первый этап – организационный;

Второй этап - закрепление и углубление теоретических знаний.

На первом этапе студент планирует свою самостоятельную работу, которая включает:

уяснение задания на самостоятельную работу;

подбор рекомендованной литературы;

составление плана работы, в котором определяются основные пункты предстоящей подготовки.

Составление плана дисциплинирует и повышает организованность в работе.

Второй этап включает непосредственную подготовку студента к занятию. Начинать надо с изучения рекомендованной литературы. Необходимо помнить, что на лекции обычно рассматривается не весь материал, а только его часть. Остальная его часть восполняется в процессе самостоятельной работы. В связи с этим работа с рекомендованной литературой обязательна. Особое внимание при этом необходимо обратить на содержание основных положений и выводов, объяснение явлений и фактов, уяснение практического приложения рассматриваемых теоретических вопросов. В процессе этой работы студент должен стремиться понять и запомнить основные положения рассматриваемого материала, примеры, поясняющие его, а также разобраться в иллюстративном материале.

Заканчивать подготовку следует составлением плана (конспекта) по изучаемому материалу (вопросу). Это позволяет составить концентрированное, сжатое представление по изучаемым вопросам.

В процессе подготовки к занятиям рекомендуется взаимное обсуждение материала, во время которого закрепляются знания, а также приобретается практика в изложении и разъяснении полученных знаний, развивается речь.

При необходимости следует обращаться за консультацией к преподавателю. Идя на консультацию, необходимо хорошо продумать вопросы, которые требуют разъяснения.

Изучение курса предполагает большой удельный вес самостоятельной работы студентов. Приступая к изучению данной учебной дисциплины, следует ознакомиться с предложенным преподавателем графиком учебного процесса, включающим самостоятельную работу. На основе этого графика вы можете четко планировать объем работы и свое время, необходимое для выполнения внеаудиторной работы, подготовки к практическим занятиям и контрольным формам обучения.

Изучайте материал последовательно, начиная с первой темы, ибо каждая последующая может быть очень тесно связана с предыдущей. Даже если Вас интересуют конкретные проблемы или закономерности, понимание их сущности порой невозможно или же крайне затруднительно без знания предыдущего материала. В связи с этим Вам все равно придется обращаться к материалу предшествующих тем.

Внимательно, не торопясь, читайте материал одной темы. Все слова или категории, в точном значении которых Вы сомневаетесь, найдите в глоссарии (обычно он помещается в конце учебника), в предшествующих темах (чаще всего вновь

появляющиеся термины и категории выделяются курсивом). Иначе могут возникнуть серьезные затруднения при изучении последующего материала.

Методические рекомендации для обучающихся с ОВЗ и инвалидов по освоению дисциплины

Обучающиеся из числа инвалидов и лиц с ограниченными возможностями здоровья имеют возможность изучать дисциплину по индивидуальному плану, согласованному с преподавателем и деканатом.

Освоение дисциплины инвалидами и лицами с ограниченными возможностями здоровья осуществляется с использованием средств обучения общего и специального назначения.

При освоении дисциплины инвалидами и лицами с ограниченными возможностями здоровья по индивидуальному плану предполагаются: изучение дисциплины с использованием информационных средств; индивидуальные консультации с преподавателем (разъяснение учебного материала и углубленное изучение материала), индивидуальная самостоятельная работа.

В процессе обучения студентам из числа инвалидов и лиц с ограниченными возможностями здоровья информация предоставляется в формах, адаптированных к ограничениям их здоровья и восприятия информации:

Для лиц с нарушениями зрения:

- в печатной форме увеличенным шрифтом,
- в форме электронного документа (с возможностью увеличения шрифта).

В случае необходимости информация может быть представлена в форме аудиофайла.

Для лиц с нарушениями слуха:

- в печатной форме,
- в форме электронного документа.

Для лиц с нарушениями опорно-двигательного аппарата:

- в печатной форме,
- в форме электронного документа.

Данный перечень может быть конкретизирован в зависимости от контингента обучающихся.

Автономная некоммерческая организация высшего образования
«ИНСТИТУТ БИЗНЕСА И ДИЗАЙНА»

Факультет дизайна и моды
Кафедра дизайна

Фонд оценочных средств

Текущего контроля и промежуточной аттестации
по дисциплине (модулю)

Б1.В.ДЭ.05.01 «ИЛЛЮСТРАЦИЯ»

Для направления подготовки:

54.03.01 Дизайн
(уровень бакалавриата)

Типы задач профессиональной деятельности:

проектный

Направленность (профиль):

«Графический дизайн»

Форма обучения:

очная

Результаты обучения по дисциплине

Код и наименование компетенции	Индикаторы достижения компетенции	Результаты обучения
<p>ПК-1 Способность разрабатывать эталонные образцы элементов объектов визуальной информации, идентификации и коммуникации</p>	<p>ПК-1.1. Выполняет создание эскизов и оригиналов элементов объектов визуальной информации, идентификации и коммуникации</p>	<p>Знать: принципы работы с проектным заданием, средства дизайна для разработки эскизов и оригиналов элементов объектов визуальной информации, идентификации и коммуникации Уметь: использовать в профессиональной деятельности основные приемы и методы выполнения художественно-графических работ; основы художественного конструирования и технического моделирования, работы с цветом Владеть: навыками создания, согласования и доработки эскизов и оригиналов элементов объекта визуальной информации, идентификации и коммуникации</p>
	<p>ПК-1.2. Осуществляет проверку соответствия оригиналу изготовленных в производстве элементов объектов визуальной информации, идентификации и коммуникации</p>	<p>Знать: методики дизайнерской проверки, цветоделение, показатели качества воспроизведения изображения объектов визуальной информации, идентификации и коммуникации Уметь: выявлять несоответствия верстки изготовленных образцов, оценивать параметры цветопередачи изображений объектов визуальной информации, идентификации и коммуникации, оформлять отчет по результатам проверки Владеть: навыками контроля результатов верстки, проверки на точность цветопередачи изображений, подготовки заключения по результатам проверки</p>
<p>ПК-4 Способность разрабатывать дизайн-проекты систем визуальной информации, идентификации и коммуникации с использованием средств графического дизайна и компьютерной графики</p>	<p>ПК-4.3. Выполняет подготовку графических материалов и заданий на разработку отдельных объектов визуальной информации, идентификации и коммуникации, входящих в систему, для участников дизайн-проекта и передачи в производство</p>	<p>Знать: принципы эффективного взаимодействия с исполнителями дизайн-проекта, рациональной организации и распределения обязанностей по подготовке объектов визуальной информации, идентификации и коммуникации, входящих в систему Уметь: выстраивать взаимоотношения с участниками дизайн-проекта; распределять обязанности по подготовке объектов визуальной информации, идентификации и коммуникации, входящих в систему, между исполнителями и организовывать их деятельность; подготовить графический материал для передачи в производство Владеть: навыками выстраивания взаимоотношений с участниками дизайн-проекта; распределения обязанностей по подготовке объектов визуальной информации, идентификации и коммуникации, входящих в систему, между исполнителями; подготовки графического материала для передачи в</p>

Код и наименование компетенции	Индикаторы достижения компетенции	Результаты обучения
		производство

Показатели оценивания результатов обучения

Шкала оценивания			
неудовлетворительно	удовлетворительно	хорошо	отлично
<p>Не знает: принципы работы с проектным заданием, средства дизайна для разработки эскизов и оригиналов элементов объектов визуальной информации, идентификации и коммуникации</p> <p>Не умеет: использовать в профессиональной деятельности основные приемы и методы выполнения художественно-графических работ; основы художественного конструирования и технического моделирования, работы с цветом</p> <p>Не владеет: навыками создания, согласования и доработки эскизов и оригиналов элементов объекта визуальной информации, идентификации и коммуникации</p>	<p>В целом знает: принципы работы с проектным заданием, средства дизайна для разработки эскизов и оригиналов элементов объектов визуальной информации, идентификации и коммуникации</p> <p>В целом умеет: использовать в профессиональной деятельности основные приемы и методы выполнения художественно-графических работ; основы художественного конструирования и технического моделирования, работы с цветом</p> <p>В целом владеет: навыками создания, согласования и доработки эскизов и оригиналов элементов объекта визуальной информации, идентификации и коммуникации</p>	<p>Знает: принципы работы с проектным заданием, средства дизайна для разработки эскизов и оригиналов элементов объектов визуальной информации, идентификации и коммуникации</p> <p>Умеет: использовать в профессиональной деятельности основные приемы и методы выполнения художественно-графических работ; основы художественного конструирования и технического моделирования, работы с цветом</p> <p>Владеет: навыками создания, согласования и доработки эскизов и оригиналов элементов объекта визуальной информации, идентификации и коммуникации</p>	<p>В полном объеме знает: принципы работы с проектным заданием, средства дизайна для разработки эскизов и оригиналов элементов объектов визуальной информации, идентификации и коммуникации</p> <p>В полном объеме умеет: использовать в профессиональной деятельности основные приемы и методы выполнения художественно-графических работ; основы художественного конструирования и технического моделирования, работы с цветом</p> <p>В полном объеме владеет: навыками создания, согласования и доработки эскизов и оригиналов элементов объекта визуальной информации, идентификации и коммуникации</p>
<p>Не знает: методики дизайнерской проверки, цветоделение, показатели качества воспроизведения изображения объектов визуальной</p>	<p>В целом знает: методики дизайнерской проверки, цветоделение, показатели качества воспроизведения изображения</p>	<p>Знает: методики дизайнерской проверки, цветоделение, показатели качества воспроизведения изображения</p>	<p>В полном объеме знает: методики дизайнерской проверки, цветоделение, показатели качества воспроизведения изображения объектов</p>

Шкала оценивания			
неудовлетворительно	удовлетворительно	хорошо	отлично
<p>информации, идентификации и коммуникации Не умеет: выявлять несоответствия верстки изготовленных образцов, оценивать параметры цветопередачи изображений объектов визуальной информации, идентификации и коммуникации, оформлять отчет по результатам проверки Не владеет: навыками контроля результатов верстки, проверки на точность цветопередачи изображений, подготовки заключения по результатам проверки</p>	<p>объектов визуальной информации, идентификации и коммуникации В целом умеет: выявлять несоответствия верстки изготовленных образцов, оценивать параметры цветопередачи изображений объектов визуальной информации, идентификации и коммуникации, оформлять отчет по результатам проверки В целом владеет: навыками контроля результатов верстки, проверки на точность цветопередачи изображений, подготовки заключения по результатам проверки</p>	<p>объектов визуальной информации, идентификации и коммуникации Умеет: выявлять несоответствия верстки изготовленных образцов, оценивать параметры цветопередачи изображений объектов визуальной информации, идентификации и коммуникации, оформлять отчет по результатам проверки Владеет: навыками контроля результатов верстки, проверки на точность цветопередачи изображений, подготовки заключения по результатам проверки</p>	<p>визуальной информации, идентификации и коммуникации В полном объеме умеет: выявлять несоответствия верстки изготовленных образцов, оценивать параметры цветопередачи изображений объектов визуальной информации, идентификации и коммуникации, оформлять отчет по результатам проверки В полном объеме владеет: навыками контроля результатов верстки, проверки на точность цветопередачи изображений, подготовки заключения по результатам проверки</p>
<p>Не знает: принципы эффективного взаимодействия с исполнителями дизайн-проекта, рациональной организации и распределения обязанностей по подготовке объектов визуальной информации, идентификации и коммуникации, входящих в систему Не умеет: выстраивать взаимоотношения с участниками дизайн-проекта; распределять обязанности по подготовке объектов</p>	<p>В целом знает: принципы эффективного взаимодействия с исполнителями дизайн-проекта, рациональной организации и распределения обязанностей по подготовке объектов визуальной информации, идентификации и коммуникации, входящих в систему В целом умеет: выстраивать взаимоотношения с участниками дизайн-проекта; распределять</p>	<p>Знает: принципы эффективного взаимодействия с исполнителями дизайн-проекта, рациональной организации и распределения обязанностей по подготовке объектов визуальной информации, идентификации и коммуникации, входящих в систему Умеет: выстраивать взаимоотношения с участниками дизайн-проекта; распределять</p>	<p>В полном объеме знает: принципы эффективного взаимодействия с исполнителями дизайн-проекта, рациональной организации и распределения обязанностей по подготовке объектов визуальной информации, идентификации и коммуникации, входящих в систему В полном объеме умеет: выстраивать взаимоотношения с участниками дизайн-проекта; распределять</p>

Шкала оценивания			
неудовлетворительно	удовлетворительно	хорошо	отлично
<p>визуальной информации, идентификации и коммуникации, входящих в систему, между исполнителями и организовывать их деятельность; подготовить графический материал для передачи в производство</p> <p>Не владеет: навыками выстраивания взаимоотношений с участниками дизайн-проекта; распределения обязанностей по подготовке объектов визуальной информации, идентификации и коммуникации, входящих в систему, между исполнителями; подготовки графического материала для передачи в производство</p>	<p>обязанности по подготовке объектов визуальной информации, идентификации и коммуникации, входящих в систему, между исполнителями и организовывать их деятельность; подготовить графический материал для передачи в производство</p> <p>В целом владеет: навыками выстраивания взаимоотношений с участниками дизайн-проекта; распределения обязанностей по подготовке объектов визуальной информации, идентификации и коммуникации, входящих в систему, между исполнителями; подготовки графического материала для передачи в производство</p>	<p>обязанности по подготовке объектов визуальной информации, идентификации и коммуникации, входящих в систему, между исполнителями и организовывать их деятельность; подготовить графический материал для передачи в производство</p> <p>Владеет: навыками выстраивания взаимоотношений с участниками дизайн-проекта; распределения обязанностей по подготовке объектов визуальной информации, идентификации и коммуникации, входящих в систему, между исполнителями; подготовки графического материала для передачи в производство</p>	<p>обязанности по подготовке объектов визуальной информации, идентификации и коммуникации, входящих в систему, между исполнителями и организовывать их деятельность; подготовить графический материал для передачи в производство</p> <p>В полном объеме владеет: навыками выстраивания взаимоотношений с участниками дизайн-проекта; распределения обязанностей по подготовке объектов визуальной информации, идентификации и коммуникации, входящих в систему, между исполнителями; подготовки графического материала для передачи в производство</p>

Оценочные средства

Задания для текущего контроля

Примерное творческое задание, 5 семестр

1. Используя фотографии из фотобанка, кадрировать их, добиваясь положений: композиционной устойчивости, динамики, статики. Выполнить на графическом листе, сделать распечатку

Примерное творческое задание, 6 семестр

1. К инфографике на тему «Пробки в городе Москве» сделать иллюстрацию велосипедиста, изображение должно быть условным до знаковости. Выполнить на графическом листе, сделать распечатку

Оценка творческого задания производится по шкале «зачтено» / «не зачтено».

Промежуточная аттестация

Примерные вопросы к экзамену, 5 семестр

1. Что такое иллюстрация.
2. Что такое техническая иллюстрация.
3. Чем техническая иллюстрация отличается от художественной.
4. Что такое инфографика. Разновидности.
5. Книжная иллюстрация.
6. Повествовательная инфографика.
7. Визуальная метафора.
8. Сюжет и фабула в иллюстрации.
9. Фотоколлаж в иллюстрации.
10. Метаморфозы в иллюстрации.

Примерные вопросы к экзамену, 6 семестр

1. Что значит «пластическое решение».
2. Повествовательные технологии. Сториборд, раскадровка, комикс.
3. Требования к созданию персонажа.
4. Иллюстрация для периодической печати.
5. Цифровая иллюстрация.
6. Классификация иллюстраций.
7. Современные технологии в цифровой иллюстрации.
8. Свойства графических редакторов для создания иллюстраций.
9. Техническая иллюстрация.
10. Что такое стилеобразующие элементы в иллюстрации.

Критерии оценки при проведении промежуточной аттестации

4-балльная шкала (экзамен, зачет с оценкой)	2-балльная шкала (зачет)	Показатели	Критерии
Отлично	Зачтено	1. Полнота ответов на вопросы и выполнения задания. 2. Аргументированность выводов. 3. Умение перевести теоретические знания в практическую плоскость.	глубокое знание теоретической части темы, умение проиллюстрировать изложенное примерами, полный ответ на вопросы, способен применять умения при решении общих и нетиповых задач
Хорошо			глубокое знание теоретических вопросов, ответы на вопросы преподавателя, но допущены незначительные ошибки, способен применять умения при решении общих задач
Удовлетворительно			знание структуры основного учебно-программного материала, основных положений теории при наличии существенных пробелов в деталях, затруднения при практическом применении теории, существенные ошибки при ответах на вопросы преподавателя, имеет навыки в ограниченной области профессиональной деятельности
Неудовлетворительно	Не зачтено		существенные пробелы в знаниях основных положений теории, не владение терминологией, основными методиками, не способность формулировать свои мысли, применять на практике теоретические положения, отвечать на вопросы преподавателя

Разработчик: Кортович Андрей Владимирович - доцент кафедры дизайна АНО ВО «Институт бизнеса и дизайна», член Союза художников России, член Союза дизайнеров России.

ФОС для проведения промежуточной аттестации одобрен на заседании кафедры дизайна (Протокол заседания кафедры № 6 от «27» января 2021 г.).