

Документ подписан простой электронной подписью

Информация о владельце:

ФИО: Юров Сергей Серафимович Автономная некоммерческая организация высшего образования

Должность: ректор

Дата подписания: 20.09.2022 11:57:25

Уникальный программный ключ:

3cba11a39f7f7fadc578ee5ed1f72a427b45709d10da52f2f114bf9bf44b8f14

“ИНСТИТУТ БИЗНЕСА И ДИЗАЙНА”

ФАКУЛЬТЕТ УПРАВЛЕНИЯ БИЗНЕСОМ



УТВЕРЖДАЮ

Ректор

 С.С. Юров

«14» апреля 2021 г.

РАБОЧАЯ ПРОГРАММА ДИСЦИПЛИНЫ

Б1.О.15 «КОМПЛЕКСНАЯ РАЗРАБОТКА БРЕНДА»

Для направления подготовки:

54.03.01 Дизайн

(уровень бакалавриата)

Тип задач профессиональной деятельности:

организационно-управленческий

Направленность (профиль):

«Менеджмент в дизайн-бизнесе»


Форма обучения:

очная

Москва – 2022

Разработчик (и): Толкачев Андрей Николаевич, кандидат юридических наук, доцент кафедры менеджмента и маркетинга АНО ВО «Институт бизнеса и дизайна».

«01» марта 2022 г.




(подпись) /А.Н. Толкачев /

Рабочая программа разработана в соответствии с ФГОС ВО 54.03.01 Дизайн (уровень бакалавриата), утв. Приказом Министерства образования и науки РФ №1015 от 13.08.2020г.


СОГЛАСОВАНО:

Декан ФУБ



(подпись) /Н.Е. Козырева /

Заведующий кафедрой разработчика РПД



(подпись) /Е.С. Мальцева /

Протокол заседания кафедры № 8 от «04» марта 2022 г.

1. ЦЕЛЬ И ЗАДАЧИ ДИСЦИПЛИНЫ

Цель: формирование у обучающихся знаний, которые необходимы для понимания сущности брендинга, овладение методиками управления брендом, навыками системного анализа оценки стоимости бренда и технологиями разработки бренда, выведения на рынок бренда.

Задачи:

- изучение истории использования бренда, основных тенденций и типов брендинга; особенностей процесса создания бренда;
- формирование навыков проектирования брендов;
- формирование умений управления брендами, технологиями и методиками построения бренда.

2. МЕСТО ДИСЦИПЛИНЫ В СТРУКТУРЕ ОПОП

2.1. Место дисциплины в учебном плане:

Блок: Блок 1. Дисциплины (модули).

Часть: Обязательная часть.

Осваивается: 4 семестр.

3. КОМПЕТЕНЦИИ, ФОРМИРУЕМЫЕ В РЕЗУЛЬТАТЕ ОСВОЕНИЯ ДИСЦИПЛИНЫ

УК-2 - способен определять круг задач в рамках поставленной цели и выбирать оптимальные способы их решения, исходя из действующих правовых норм, имеющихся ресурсов и ограничений;

ОПК-3 - способен выполнять поисковые эскизы изобразительными средствами и способами проектной графики; разрабатывать проектную идею, основанную на концептуальном, творческом подходе к решению дизайнерской задачи; синтезировать набор возможных решений и научно обосновывать свои предложения при проектировании дизайн-объектов, удовлетворяющих утилитарные и эстетические потребности человека (техника и оборудование, транспортные средства, интерьеры, полиграфия, товары народного потребления)

4. РЕЗУЛЬТАТЫ ОСВОЕНИЯ ДИСЦИПЛИНЫ ОБУЧАЮЩИМСЯ

| Код и наименование компетенции | Индикаторы достижения компетенции | Результаты обучения |
|--|---|---|
| УК-2 Способен определять круг задач в рамках | УК-2.1. Формулирует в рамках поставленной цели проекта совокупность | Знает: основы целеполагания и принципы достижения целей Умеет: формулировать задачи проекта, отражающие последовательность |

| | | |
|--|---|--|
| <p>поставленной цели и выбирать оптимальные способы их решения, исходя из действующих правовых норм, имеющихся ресурсов и ограничений</p> | <p>задач, обеспечивающих ее достижение</p> | <p>достижения цели Владеет: способами целеполагания и методами постановки цели и определения соответствующих задач</p> |
| <p>ОПК-3 Способен выполнять поисковые эскизы изобразительными средствами и способами проектной графики; разрабатывать проектную идею, основанную на концептуальном, творческом подходе к решению дизайнерской задачи; синтезировать набор возможных решений и научно обосновывать свои предложения при проектировании дизайн-объектов, удовлетворяющих утилитарные и эстетические потребности человека (техника и оборудование, транспортные средства, интерьеры, полиграфия, товары народного потребления)</p> | <p>ОПК-3.2. Разрабатывает проектную идею, основанную на концептуальном, творческом подходе к решению дизайнерской задачи</p> | <p>Знает: методику и этапы разработки проектной идеи, основанной на концептуальном, творческом подходе к решению дизайнерской задачи Умеет: разрабатывать проектную идею, основанную на концептуальном, творческом подходе к решению дизайнерской задачи Владеет: навыком разработки проектной идеи, основанной на концептуальном, творческом подходе к решению дизайнерской задачи</p> |
| | <p>ОПК-3.3. Выполняет поисковые эскизы, удовлетворяющие утилитарным и эстетическим потребностям человека</p> | <p>Знает: технику выполнения поисковых эскизов, удовлетворяющих утилитарным и эстетическим потребностям человека Умеет: выполнять поисковые эскизы, удовлетворяющие утилитарным и эстетическим потребностям человека Владеет: техникой выполнения поисковых эскизов, удовлетворяющих утилитарным и эстетическим потребностям человека</p> |

5. ОБЪЕМ ДИСЦИПЛИНЫ И РАСПРЕДЕЛЕНИЕ ВИДОВ УЧЕБНОЙ РАБОТЫ ПО СЕМЕСТРАМ

Общая трудоемкость дисциплины «Комплексная разработка бренда» для студентов очной формы обучения, реализуемой в АНО ВО «Институт бизнеса и дизайна» по направлению подготовки 54.03.01 Дизайн составляет: 3 зачетные единицы (108 часов).

| Вид учебной работы | Всего число часов и (или) зачетных единиц |
|--|--|
| Аудиторные занятия | 36 |
| <i>в том числе:</i> | |
| Лекции | 18 |
| Практические занятия | 18 |
| Лабораторные работы | - |
| Самостоятельная работа | 72 |
| <i>в том числе:</i> | |
| часы на выполнение КР / КП | - |
| Промежуточная аттестация: | |
| Вид | Зачёт с оценкой – 4 семестр |
| Трудоемкость (час.) | - |
| Общая трудоемкость з.е. / часов | 3 з.е. / 108 час. |

6. СТРУКТУРА И СОДЕРЖАНИЕ ДИСЦИПЛИНЫ

| Темы дисциплины | | Количество часов | | | |
|----------------------------|--|------------------------|----------------------|---------------------|------------------------------------|
| № | Наименование | Лекции | Практические занятия | Лабораторные работы | Самост. работа (в т.ч. КР / КП) |
| | | | | | |
| 2 | Основные тенденции и типы бренда | 2 | 2 | - | 8 |
| 3 | Позиционирование и идентичность бренда | 2 | 2 | - | 8 |
| 4 | Разработка атрибутов бренда | 2 | 2 | - | 8 |
| 5 | Разработка моделей брендов | 2 | 2 | - | 8 |
| 6 | Аналитические процедуры в брендинге | 2 | 2 | - | 8 |
| 7 | Стратегические задачи управления брендом | 2 | 2 | - | 8 |
| 8 | Планирование эффективных брендов | 2 | 2 | - | 8 |
| 9 | Методы определения рыночной стоимости бренда | 2 | 2 | - | 8 |
| <i>Итого</i> | | 18 | 18 | - | 72 |
| <i>Форма контроля</i> | | <i>зачёт с оценкой</i> | | | - |
| Всего по дисциплине | | 108 / 3 з.е. | | | |

СОДЕРЖАНИЕ ТЕМ ДИСЦИПЛИНЫ

Тема 1. История развития и сущность брендинга

Концепция брендинга. Компания «Procter&Gamble», автор концепции брендинга

Нэйл Макэлрой.

Определения товарного знака. История использования товарных знаков в США и Европе в XIX-XX в.в. Закон Лэнхема 1946 г., закон об ослаблении товарного знака, (США, 1996). Три волны в брендинге: рациональная 50-х, эмоциональная 70-х, духовная 90-х. История брендинга. Особенности российских и зарубежных брендов.

Защита товарного знака в России. Закон РФ «О товарных знаках, знаках обслуживания и наименованиях мест происхождения товаров» N 3520-1 от 23 сентября 1992 года.

Роль бренда в современной организации. Связь между корпоративной и брендинговой стратегией. Отношение между потребителем и брендом. Факторы, определяющие развитие бренда. Стратегические цели бренда. Использование бренда для информирования о других стратегических приоритетах компании. Законодательная основа в области марочной политики компаний. Перспективы развития брендинга.

Тема 2. Основные тенденции и типы бренда

Преимущества товарных брендов: эффективная управляемость, глубокое сегментирование, сильное позиционирование, учет региональных рыночных особенностей, отсутствие негативных ассоциаций от связи с товарами другой товарной категории. Мега-бренд (Procter & Gamble): управление товарными брендами в количестве более сотни.

Марочный портфель, архитектура бренда, линейная структура – растяжение бренда, вертикальная структура, суббренды, развитие одной марки за счет разрушения другой. Овербрендинг (overbranding) – переполнение рынка брендами. Мультибренд – растяжение одной марки на товарную линию и предложение разных выгод (вкуса, качества, количества, внешнего вида и упаковки и т. д.)

Зонтичный бренд объединяет товары разных продуктовых категорий.

Растяжение бренда. Расширение бренда. Марочное семейство. Преимущества и недостатки расширения.

Совместный брендинг – совместное развитие нескольких известных марок. Устаревание, упадок и обновление бренда. Смерть бренда.

Формирование культуры торговой марки. Ориентация на торговую марку. Стратегическая организация и структура управления торговой маркой. Наем и мотивация сотрудников в марочной стратегии. Эффективные внутренние коммуникации в брендинге.

Тема 3. Позиционирование и идентичность бренда

Уникальное торговое предложение Р. Ривза. Принципы уникального торгового предложения. Идея позиционирования марки. Виды позиционирования. Схема позиционирования: анализ рынка – товар – конкуренты – сегментирование – сравнение (выгоды, преимущества) – позиционирование. Качества необходимые для успешного позиционирования: актуальность, простота, отличия, последовательность, постоянство. Концепция позиционирования. Факторы, которые необходимо учитывать при разработке концепции позиционирования.

Позиционирование брэнда В. Стеффлра (V. Stefflre): выбор центрального или дифференцированного позиционирования, выбор продукта (как героя) или потребителя как героя; определение мотивации (негативные побуждения или позитивные побуждения), фокусирование на выгодах.

Позиционирование бренда К. Келлера (K. Kellera): основные идеи, определение и описание конкурентной системы координат (КСК), критерии выбора точек паритета и точек дифференциации, обеспечение соответствия точек паритета и точек дифференциации, постоянная адаптация позиционирования, ключевые ценности торговой

марки, коды торговых марок. Внутренний брендинг. Репозиционирование торговых марок и ребрендинг: определения, сходства, различия, основные причины, принципы.

Запланированный и воспринимаемый образ бренда. Элементы идентичности Дэвида Аакера: имидж, бренда, позиция бренда, внешняя перспектива, фиксация на главных особенностях товара.

Составляющие идентичности корпоративного бренда:

- индивидуальность бренда: принадлежность к определенной товарной категории, территория распространения, время существования на рынке, цена, доминирующий ранг, новизна товарного предложения, способ подачи информации о себе, эстетическая привлекательность.

- ценности бренда: осведомленность потребителей о бренде, восприятие потребителями качества и репутации, ассоциация бренда, лояльность потребителей к бренду, запатентованные ценности бренда;

- восприятие качества: функциональное, индивидуальное, социальное и коммуникативное;

- ассоциации бренда: культура бренда, отношения и мифология;

- суть бренда: смысловое ядро всех сообщений, основная идея.

Тема 4. Разработка атрибутов бренда

Имя бренда. Внешний вид товара, его физические характеристики. Упаковка. Реклама. Персонажи бренда. Фирменный знак, логотип. Цветовые сочетания, фирменные шрифты, композиция. Жесты прикосновения. Музыка, голос, специфические фразы. Естественные коммуникаторы. Теория М. Линдстрема: формирование атрибутов с помощью звука, обоняния, зрения, вкуса, осязания.

Тема 5. Разработка моделей брендов

Значение и виды моделей в брендинге: колесо бренда, модель Total Branding, модель лидерства Leadership Equity Models, Модель Томаса Гэда «4-D брендинг».

Стратегический «бренд – менеджмент» от Жана – Ноэля Кэпферера: внешние элементы (физические характеристики, отношения, отражение) и внутренние элементы (индивидуальность, культура, самовосприятие).

«Марочный капитал, базирующийся на отношениях клиентами» от Кевина Лэйна Келлера – дифференцированное воздействие, которое бренд оказывает на отклик потребителя. Знание о бренде соотносится с осведомленностью (узнавание и припоминание) о нем и с имиджем (ассоциации).

Модель Д. Арнольда - базируется на сущности, выгодах и свойствах (атрибутах).

Модель Дэвида А.Аакер - увязка персоналии бренда с центральной индивидуальностью, расширенной индивидуальностью, предложением ценности.

Модель “Young and Rubicam” – создание брендов посредством четырех элементов: дифференциации, уместности, уважения и знания.

Модель интегрированного брендинга (трансформация компании в бренд – ориентированную) от Ф. Джофера Ле Пла - драйвер организации (миссия, ценности, история), драйвер брендов (принцип основания всех действий и обращений, касающихся бренда; индивидуальность; ассоциации), транслятор брендов (повседневная деятельность – от разработки товара и услуг до коммуникаций).

Тема 6. Аналитические процедуры в брендинге

Подходы к маркетинговым исследованиям в брендинге. Качественные методы исследования: произвольные ассоциации, проективные методики, оценка личности и ценностей торговой марки, методы наблюдения.

Количественные методы исследования: оценка осведомленности, изучение образа марки, оценка восприятия торговой марки, оценка приверженности к торговой марке. Специфические методы маркетинговых исследований, используемые в брендинге: бренд-трекинг, холл-тесты, френдз-групп, мистери-шоппинг, замер оптовых и розничных торговых предложений, психосемантические исследования (бренд мэппинг; карты репутации, популярности; модель «товар-рынок»; карты позиционирования), шкалирование отношений/аттитюдов. Анализ рыночной ситуации, SWOT- анализ, анализ производимого товара, конкурентный анализ, сегментирование потребителей. Анализ возможностей собственного производства. Сравнение и преимущества бренда: отличия бренда, сравнения, преимущества бренда. Позиционирование бренда. Метод Пекхэма. Потенциал торговой марки. Оценка юридической силы защиты торговых марок: общий и локальный анализ.

Тема 7. Стратегические задачи управления брендом

Стратегическое значение брендинга. Стратегические цели брендинга корпораций. Укрепление отношений между брендом и потребителем. Компоненты качества бренда: функциональные, индивидуальные, социальные, коммуникативные.

Управление уникальным набором атрибутов марки. Имидж бренда. Аутентичность бренда. Параметры изучения текущего имиджа бренда.

Тема 8. Планирование эффективных брендов

Интегрированный брендинг. Пирамида самоидентификации: осведомленность, предпочтения, лояльность и цели.

Три уровня интегрированного бренда: трансляторы бренда, драйверы бренда, драйверы организации. Инструменты интегрированного брендинга: драйверы организации и бренда. Драйверы организации: миссия, ценности, история.

Драйверы бренда: принцип, индивидуальность, ассоциации. Аудит бренд-среды. Стимулирование командного мышления. Структура бренда: зонтичная, комбинированная, товарная. Признаки и тесты определения ослабления бренда.

Увеличение доли рынка по сценарию интегрированного брендинга. План брендинга: Ситуационный анализ, цели, стратегия, обращения, тактика. Программа и критерии оценки бренда: внутреннее исследование, количественное, глубинное, фокус-группы, интервью, Web-исследования. Совместный брендинг.

Тема 9. Методы определения рыночной стоимости бренда

Метод дополнительного дохода. Метод будущих доходов, метод вычитания стоимости активов фирмы из ее рыночной стоимости. Метод избыточных доходов. Метод вычисления затрат на замещение бренда. Метод суммарных затрат на развитие бренда (Activity Based Costing (ABC)). Метод дисконтной ставки (Discount Rate). Метод учета рыночных транзакций (Market Transactions). Метод экспертных оценок брендов (Expert Valuation). Метод роста притока наличности (Discounted Cash Flows (DCF)). Метод отчислений за использование торговой марки (Relief from Royalty). Метод дохода по акциям. Комплексная оценка (Interbrand). Метод Interbrand Group: при оценке рыночной стоимости учитывается «вес» бренда, «длина» бренда, «ширина» бренда, «глубина» бренда, стоимостное выражение марочного капитала определяется с помощью подсчета чистой текущей стоимости прибылей в будущем с учетом финансовых прогнозов, роли брендинга, силы бренда, стоимости бренда.

7. ПРИМЕРНАЯ ТЕМАТИКА КУРСОВЫХ РАБОТ

Курсовая работа не предусмотрена

8. ФОНД ОЦЕНОЧНЫХ СРЕДСТВ ПО ДИСЦИПЛИНЕ: Приложение 1.

9. УЧЕБНО-МЕТОДИЧЕСКОЕ И ИНФОРМАЦИОННОЕ ОБЕСПЕЧЕНИЕ ДИСЦИПЛИНЫ:

9.1. Рекомендуемая литература:

1. МакДональд, М. Брендинг. Как создать мощный бренд : учебник / М. МакДональд, Л. Чернатони. – Москва : Юнити-Дана, 2015. – 559 с.
Режим доступа: https://biblioclub.ru/index.php?page=book_red&id=436697
2. Groшев, И. В. Системный бренд-менеджмент : учебник / И. В. Groшев, А. А. Краснослободцев. – Москва : Юнити-Дана, 2017. – 656 с.
Режим доступа: https://biblioclub.ru/index.php?page=book_red&id=685109
3. Макашев, М. О. Бренд : учебное пособие / М. О. Макашев. – Москва : Юнити-Дана, 2017. – 208 с.
Режим доступа: https://biblioclub.ru/index.php?page=book_red&id=684513
4. Большаков П.П. Упаковка как элемент брэнда. – М.: Лаборатория Книги, 2010.-96с.
Режим доступа: https://biblioclub.ru/index.php?page=book_view_red&book_id=88737
5. Бутакова А.Д. Фирменный стиль и его роль в успешном продвижении бренда. – М.: Лаборатория Книги, 2012.-101с.
Режим доступа: https://biblioclub.ru/index.php?page=book_view_red&book_id=142857
6. Зачнойко, В. В. Механизм распознавания бренда потребителем / В. В. Зачнойко. – Москва : Лаборатория книги, 2012. – 98 с.
Режим доступа: https://biblioclub.ru/index.php?page=book_view_red&book_id=141448
7. Зотов, В. В. Бренд-решения : учебное пособие / В. В. Зотов. – Москва : Евразийский открытый институт, 2011. – 80 с.
Режим доступа: https://biblioclub.ru/index.php?page=book_red&id=90812
8. Кичайкина Т.С. Оценка стоимости бренда. – М.: Лаборатория Книги, 2010.-66с.
Режим доступа: https://biblioclub.ru/index.php?page=book_view_red&book_id=96770
9. Кузьмин, А. В. Позиционирование торговых брендов средствами рекламы, роль имиджевой и информационной рекламы / А. В. Кузьмин. – Москва : Лаборатория книги, 2012. – 100 с.
Режим доступа: https://biblioclub.ru/index.php?page=book_view_red&book_id=140464
10. Шарков, Ф. И. Константы гудвилла: стиль, паблисити, репутация, имидж и бренд фирмы : учебное пособие / Ф. И. Шарков. – 5-е изд., стер. – Москва : Дашков и К° : Издательство Шаркова, 2020. – 272 с.
Режим доступа: https://biblioclub.ru/index.php?page=book_red&id=684227

9.2. Перечень информационных технологий, используемых при осуществлении образовательного процесса по дисциплине (модулю), включая перечень лицензионного и свободно распространяемого программного обеспечения.

При осуществлении образовательного процесса по данной учебной дисциплине предполагается использование:

Лицензионное программное обеспечение:

1. Kaspersky Endpoint Security KL4863RAPFQ (Договор: Tr000583293, срок действия по 16.02.2022 г.);
2. Windows 10 Pro Professional (Договор: Tr000391618, срок действия с 20.02.2020 г. по 28.02.2023 г., Лицензия: V8732726);

3. Microsoft Office Professional Plus 2019 (Договор: Tr000391618, срок действия с 20.02.2020 г. по 28.02.2023 г., Лицензия: V8732726).

Свободно распространяемое программное обеспечение:

1. Браузер Google Chrome;
2. Архиватор 7-Zip;
3. Adobe Reader - программа для просмотра, печати и комментирования документов в формате PDF;
4. ZOOM - программа для организации видеоконференций;
5. Медиаплеер VLC

9.3. Перечень современных профессиональных баз данных, информационных справочных систем и ресурсов информационно-телекоммуникационной сети «Интернет»

1. <https://biblioclub.ru/> - университетская библиотечная система online Библиоклуб.ру
2. <http://window.edu.ru/> - единое окно доступа к образовательным ресурсам
3. <https://uisrussia.msu.ru/> - базы данных и аналитических публикаций университетской информационной системы Россия
4. <https://www.elibrary.ru/> - электронно-библиотечная система eLIBRARY.RU, крупнейшая в России электронная библиотека научных публикаций
5. <http://www.consultant.ru/> - справочная правовая система КонсультантПлюс
6. <https://gufo.me/> - справочная база энциклопедий и словарей Gufo.me
7. <https://slovaronline.com> - поисковая система по всем доступным словарям и энциклопедиям
8. <https://www.tandfonline.com/> - коллекция журналов Taylor&Francis Group включает в себя около двух тысяч журналов и более 4,5 млн. статей по различным областям знаний
9. <http://xn--90agc6acgim.xn--p1ai/standart-iso-10668/> - международный стандарт ISO 10668 «Оценка бренда»
10. <https://brandsraiting.com/> - сайт «Корпорация оценки бренда».
11. <http://www.popairussia.com/> - ассоциации «Маркетинг в ритейле»
12. <http://russianbranding.ru/> - Ассоциация Брендинговых Компаний России
13. <http://www.akarussia.ru/> - Ассоциация коммуникационных агентств России
14. <https://realybiz.ru/> - сборник креативных идей для малого бизнеса
15. <https://www.interbrand.com/> - сайт консалтингового агентства Interbrand - одного из мировых лидеров в области брендинга (ребрендинга, нейминга).

10. МАТЕРИАЛЬНО-ТЕХНИЧЕСКОЕ ОБЕСПЕЧЕНИЕ ДИСЦИПЛИНЫ

1. Оборудованные учебные аудитории, в том числе с использованием видеопроектора и подключением к сети «Интернет» и доступом в электронную информационно-образовательную среду Института.

2. Аудитории для самостоятельной работы с подключением к сети «Интернет» и доступом в электронную информационно-образовательную среду Института.

3. Компьютерный класс с подключением к сети «Интернет» и доступом в электронную информационно-образовательную среду Института.

4. Аудио и видеоаппаратура.

5. Учебно-наглядное оборудование.

Учебная аудитория для проведения учебных занятий. Аудитория оснащена оборудованием и техническими средствами обучения:

- а) учебной мебелью: столы, стулья, доска маркерная учебная
- б) стационарный широкоформатный мультимедиа-проектор Epson EB-X41, экран, колонки.
- в) 1 компьютер, подключенный к сети «Интернет», с обеспечением доступа в электронную информационно-образовательную среду АНО ВО «Институт бизнеса и дизайна»

№ 402

Помещение для самостоятельной работы. Аудитория оснащена оборудованием и техническими средствами обучения:

- а) учебной мебелью: столы, стулья, доска маркерная учебная
- б) стационарный широкоформатный мультимедиа-проектор Epson EB-X41, экран, колонки.
- в) 11 компьютеров, подключенных к сети «Интернет», с обеспечением доступа в электронную информационно-образовательную среду АНО ВО «Институт бизнеса и дизайна»

11. МЕТОДИЧЕСКИЕ РЕКОМЕНДАЦИИ ДЛЯ ОБУЧАЮЩИХСЯ ПО ОСВОЕНИЮ ДИСЦИПЛИНЫ

Продуктивность усвоения учебного материала во многом определяется интенсивностью и качеством самостоятельной работы студента. Самостоятельная работа предполагает формирование культуры умственного труда, самостоятельности и инициативы в поиске и приобретении знаний; закрепление знаний и навыков, полученных на всех видах учебных занятий; подготовку к предстоящим занятиям, экзаменам; выполнение контрольных работ.

Самостоятельный труд развивает такие качества, как организованность, дисциплинированность, волю, упорство в достижении поставленной цели, вырабатывает умение анализировать факты и явления, учит самостоятельному мышлению, что приводит к развитию и созданию собственного мнения, своих взглядов. Умение работать самостоятельно необходимо не только для успешного усвоения содержания учебной программы, но и для дальнейшей творческой деятельности.

Основу самостоятельной работы студента составляет работа с учебной и научной литературой. Из опыта работы с книгой (текстом) следует определенная последовательность действий, которой целесообразно придерживаться. Сначала прочитать весь текст в быстром темпе. Цель такого чтения заключается в том, чтобы создать общее представление об изучаемом (не запоминать, а понять общий смысл прочитанного). Затем прочитать вторично, более медленно, чтобы в ходе чтения понять и запомнить смысл каждой фразы, каждого положения и вопроса в целом.

Чтение приносит пользу и становится продуктивным, когда сопровождается записями. Это может быть составление плана прочитанного текста, тезисы или выписки, конспектирование и др. Выбор вида записи зависит от характера изучаемого материала и целей работы с ним. Если содержание материала несложное, легко усваиваемое, можно ограничиться составлением плана. Если материал содержит новую и трудно усваиваемую информацию, целесообразно его законспектировать.

Результаты конспектирования могут быть представлены в различных формах:

- **План** – это схема прочитанного материала, краткий (или подробный) перечень вопросов, отражающих структуру и последовательность материала. Подробно составленный план вполне заменяет конспект.

- **Конспект** – это систематизированное, логичное изложение материала источника. Различаются четыре типа конспектов.

- **План-конспект** – это развернутый детализированный план, в котором достаточно подробные записи приводятся по тем пунктам плана, которые нуждаются в пояснении.

- **Текстуальный конспект** – это воспроизведение наиболее важных положений и фактов источника.

- **Свободный конспект** – это четко и кратко сформулированные (изложенные) основные положения в результате глубокого осмысливания материала. В нем могут присутствовать выписки, цитаты, тезисы; часть материала может быть представлена планом.

- **Тематический конспект** – составляется на основе изучения ряда источников и дает более или менее исчерпывающий ответ по какой-то схеме (вопросу).

В процессе изучения материала источника, составления конспекта нужно обязательно применять различные выделения, подзаголовки, создавая блочную структуру конспекта. Это делает конспект легко воспринимаемым, удобным для работы.

Подготовка к практическому занятию включает 2 этапа:

Первый этап – организационный;

Второй этап - закрепление и углубление теоретических знаний.

На первом этапе студент планирует свою самостоятельную работу, которая включает:

- уяснение задания на самостоятельную работу;

- подбор рекомендованной литературы;

- составление плана работы, в котором определяются основные пункты предстоящей подготовки.

Составление плана дисциплинирует и повышает организованность в работе.

Второй этап включает непосредственную подготовку студента к занятию. Начинать надо с изучения рекомендованной литературы. Необходимо помнить, что на лекции обычно рассматривается не весь материал, а только его часть. Остальная его часть восполняется в процессе самостоятельной работы. В связи с этим работа с рекомендованной литературой обязательна. Особое внимание при этом необходимо обратить на содержание основных положений и выводов, объяснение явлений и фактов, уяснение практического приложения рассматриваемых теоретических вопросов. В процессе этой работы студент должен стремиться понять и запомнить основные положения рассматриваемого материала, примеры, поясняющие его, а также разобраться в иллюстративном материале.

Заканчивать подготовку следует составлением плана (конспекта) по изучаемому материалу (вопросу). Это позволяет составить концентрированное, сжатое представление по изучаемым вопросам.

В процессе подготовки к занятиям рекомендуется взаимное обсуждение материала, во время которого закрепляются знания, а также приобретается практика в изложении и разъяснении полученных знаний, развивается речь.

При необходимости следует обращаться за консультацией к преподавателю. Идя на консультацию, необходимо хорошо продумать вопросы, которые требуют разъяснения.

Методические рекомендации для обучающихся с ОВЗ и инвалидов по освоению дисциплины

Обучающиеся из числа инвалидов и лиц с ограниченными возможностями здоровья имеют возможность изучать дисциплину по индивидуальному плану, согласованному с преподавателем и деканатом.

Освоение дисциплины инвалидами и лицами с ограниченными возможностями здоровья осуществляется с использованием средств обучения общего и специального назначения.

При освоении дисциплины инвалидами и лицами с ограниченными возможностями здоровья по индивидуальному плану предполагаются: изучение дисциплины с использованием информационных средств; индивидуальные консультации с преподавателем (разъяснение учебного материала и углубленное изучение материала), индивидуальная самостоятельная работа.

В процессе обучения студентам из числа инвалидов и лиц с ограниченными возможностями здоровья информация предоставляется в формах, адаптированных к ограничениям их здоровья и восприятия информации:

Для лиц с нарушениями зрения:

- в печатной форме увеличенным шрифтом,
- в форме электронного документа (с возможностью увеличения шрифта).

В случае необходимости информация может быть представлена в форме аудиофайла.

Для лиц с нарушениями слуха:

- в печатной форме,
- в форме электронного документа.

Для лиц с нарушениями опорно-двигательного аппарата:

- в печатной форме,
- в форме электронного документа.

Данный перечень может быть конкретизирован в зависимости от контингента обучающихся.

Индивидуальные консультации с преподавателем проводятся по отдельному расписанию, утвержденному заведующим кафедрой (в соответствии с индивидуальным графиком занятий обучающегося).

Индивидуальная самостоятельная работа обучающихся проводится в соответствии с рабочей программой дисциплины и индивидуальным графиком занятий.

Текущий контроль по дисциплине осуществляется в соответствии с фондом оценочных средств, в формах адаптированных к ограничениям здоровья и восприятия информации обучающихся.

Автономная некоммерческая организация высшего образования
«ИНСТИТУТ БИЗНЕСА И ДИЗАЙНА»

Факультет управления бизнесом
Кафедра менеджмента и маркетинга

Фонд оценочных средств

Текущего контроля и промежуточной аттестации
по дисциплине (модулю)

Б1.О.15 «КОМПЛЕКСНАЯ РАЗРАБОТКА БРЕНДА»

Для направления подготовки:

54.03.01 Дизайн

(уровень бакалавриата)

Тип задач профессиональной деятельности:

организационно-управленческий

Направленность (профиль):

«Менеджмент в дизайн-бизнесе»

Форма обучения:

очная

Москва – 2022

Результаты обучения по дисциплине

| Код и наименование компетенции | Индикаторы достижения компетенции | Результаты обучения |
|--|---|--|
| <p>УК-2 Способен определять круг задач в рамках поставленной цели и выбирать оптимальные способы их решения, исходя из действующих правовых норм, имеющихся ресурсов и ограничений</p> | <p>УК-2.1. Формулирует в рамках поставленной цели проекта совокупность задач, обеспечивающих ее достижение</p> | <p>Знает: основы целеполагания и принципы достижения целей Умеет: формулировать задачи проекта, отражающие последовательность достижения цели Владеет: способами целеполагания и методами постановки цели и определения соответствующих задач</p> |
| <p>ОПК-3 Способен выполнять поисковые эскизы изобразительными средствами и способами проектной графики; разрабатывать проектную идею, основанную на концептуальном, творческом подходе к решению дизайнерской задачи; синтезировать набор возможных решений и научно обосновывать свои предложения при проектировании дизайн-объектов, удовлетворяющих утилитарные и эстетические потребности человека (техника и оборудование, транспортные средства, интерьеры,</p> | <p>ОПК-3.2. Разрабатывает проектную идею, основанную на концептуальном, творческом подходе к решению дизайнерской задачи</p> | <p>Знает: методику и этапы разработки проектной идеи, основанной на концептуальном, творческом подходе к решению дизайнерской задачи Умеет: разрабатывать проектную идею, основанную на концептуальном, творческом подходе к решению дизайнерской задачи Владеет: навыком разработки проектной идеи, основанной на концептуальном, творческом подходе к решению дизайнерской задачи</p> |
| | <p>ОПК-3.3. Выполняет поисковые эскизы, удовлетворяющие утилитарным и эстетическим потребностям человека</p> | <p>Знает: технику выполнения поисковых эскизов, удовлетворяющих утилитарным и эстетическим потребностям человека Умеет: выполнять поисковые эскизы, удовлетворяющие утилитарным и эстетическим потребностям человека Владеет: техникой выполнения поисковых эскизов, удовлетворяющих утилитарным и эстетическим потребностям человека</p> |

| | | |
|---|--|--|
| полиграфия, товары народного потребления) | | |
|---|--|--|

Показатели оценивания результатов обучения

| Шкала оценивания | | | |
|---|--|--|--|
| неудовлетворительно | удовлетворительно | хорошо | отлично |
| <p>Не знает: основы целеполагания и принципы достижения целей</p> <p>Не умеет: формулировать задачи проекта, отражающие последовательность достижения цели</p> <p>Не владеет: способами целеполагания и методами постановки цели и определения соответствующих задач</p> | <p>В целом знает: основы целеполагания и принципы достижения целей, но допускает грубые ошибки</p> <p>В целом умеет: формулировать задачи проекта, отражающие последовательность достижения цели, но часто испытывает затруднения</p> <p>В целом владеет: способами целеполагания и методами постановки цели и определения соответствующих задач, но часто испытывает затруднения</p> | <p>Знает: основы целеполагания и принципы достижения целей, но иногда допускает ошибки</p> <p>Умеет: формулировать задачи проекта, отражающие последовательность достижения цели, но иногда испытывает затруднения</p> <p>Владеет: способами целеполагания и методами постановки цели и определения соответствующих задач, но иногда испытывает затруднения</p> | <p>Знает: основы целеполагания и принципы достижения целей</p> <p>Умеет: формулировать задачи проекта, отражающие последовательность достижения цели</p> <p>Владеет: способами целеполагания и методами постановки цели и определения соответствующих задач</p> |
| <p>Не знает: методику и этапы разработки проектной идеи, основанной на концептуальном, творческом подходе к решению дизайнерской задачи</p> <p>Не умеет: разрабатывать проектную идею, основанную на концептуальном, творческом подходе к решению дизайнерской задачи</p> <p>Не владеет: навыком разработки проектной идеи, основанной на концептуальном, творческом подходе к решению дизайнерской задачи</p> | <p>В целом знает: методику и этапы разработки проектной идеи, основанной на концептуальном, творческом подходе к решению дизайнерской задачи, но допускает грубые ошибки</p> <p>В целом умеет: разрабатывать проектную идею, основанную на концептуальном, творческом подходе к решению дизайнерской задачи, но часто испытывает затруднения</p> <p>В целом владеет: навыком разработки проектной идеи, основанной на концептуальном, творческом подходе к решению дизайнерской задачи, но часто испытывает затруднения</p> | <p>Знает: методику и этапы разработки проектной идеи, основанной на концептуальном, творческом подходе к решению дизайнерской задачи, но иногда допускает ошибки</p> <p>Умеет: разрабатывать проектную идею, основанную на концептуальном, творческом подходе к решению дизайнерской задачи, но иногда испытывает затруднения</p> <p>Владеет: навыком разработки проектной идеи, основанной на концептуальном, творческом подходе к решению дизайнерской задачи, но иногда испытывает затруднения</p> | <p>Знает: методику и этапы разработки проектной идеи, основанной на концептуальном, творческом подходе к решению дизайнерской задачи</p> <p>Умеет: разрабатывать проектную идею, основанную на концептуальном, творческом подходе к решению дизайнерской задачи</p> <p>Владеет: навыком разработки проектной идеи, основанной на концептуальном, творческом подходе к решению дизайнерской задачи</p> |

| | | | |
|---|--|--|--|
| <p>Не знает: технику выполнения поисковых эскизов, удовлетворяющих утилитарным и эстетическим потребностям человека</p> <p>Не умеет: выполнять поисковые эскизы, удовлетворяющие утилитарным и эстетическим потребностям человека</p> <p>Не владеет: техникой выполнения поисковых эскизов, удовлетворяющих утилитарным и эстетическим потребностям человека</p> | <p>В целом знает: технику выполнения поисковых эскизов, удовлетворяющих утилитарным и эстетическим потребностям человека, но допускает грубые ошибки</p> <p>В целом умеет: выполнять поисковые эскизы, удовлетворяющие утилитарным и эстетическим потребностям человека, но часто испытывает затруднения</p> <p>В целом владеет: техникой выполнения поисковых эскизов, удовлетворяющих утилитарным и эстетическим потребностям человека, но часто испытывает затруднения</p> | <p>Знает: технику выполнения поисковых эскизов, удовлетворяющих утилитарным и эстетическим потребностям человека, но иногда допускает ошибки</p> <p>Умеет: выполнять поисковые эскизы, удовлетворяющие утилитарным и эстетическим потребностям человека, но иногда испытывает затруднения</p> <p>Владеет: техникой выполнения поисковых эскизов, удовлетворяющих утилитарным и эстетическим потребностям человека, но иногда испытывает затруднения</p> | <p>Знает: технику выполнения поисковых эскизов, удовлетворяющих утилитарным и эстетическим потребностям человека</p> <p>Умеет: выполнять поисковые эскизы, удовлетворяющие утилитарным и эстетическим потребностям человека</p> <p>Владеет: техникой выполнения поисковых эскизов, удовлетворяющих утилитарным и эстетическим потребностям человека</p> |
|---|--|--|--|

Оценочные средства

Задания для текущего контроля

Пример тем рефератов:

1. Роль бренда в современном экономическом развитии РФ.
2. Позиционирования товаров и фирм.
3. Зонтичные бренды.
4. Способы и методы достижения конкурентных преимуществ фирмы в рыночных условиях
5. Проблема защиты от подделок и имитаций брендов.
6. Формирование бренда в торговле. Взаимосвязь товарных и торговых брендов.
8. Правовые основы охраны бренда.
9. Этические аспекты брендинга.
10. Корпоративный брендинг, его специфика.
11. Сущность товарного брендинга.
12. Национальные особенности брендинга.
13. Глобализация брендов: современное состояние и перспективы.
14. Кросс-культурный анализ и его возможности для брендинга.
15. Коллективная система ценностей, матрица «Семи S» Питерса и Уотермана.
16. История использования товарных знаков в США и Европе в XIX-XX в.в

Оценка рефератов производится по шкале «зачтено» / «не зачтено».

Промежуточная аттестация

Примерные вопросы к зачёту с оценкой:

1. Понятие товарного и корпоративного брендинга.
2. Структура бренда. Формальные признаки бренда.

3. Бренд как маркетинговое понятие.
4. Рациональные, ассоциативные, эмоциональные и поведенческие элементы в структуре бренда.
5. Сущность бренда на различных логических уровнях.
6. Содержательные характеристики бренда.
7. Функциональные, индивидуальные, социальные и коммуникативные качества бренда.
8. Индивидуальность бренда.
9. Объективированные признаки бренда (атрибуты).
10. Содержание бренда как коммуникационный процесс.
11. Коммуникативные барьеры в отношениях между товаром и потребителем.
12. Бренд в контексте семиотики.
13. Бренд как социальный миф о товаре.
14. Социально-психологические аспекты брендинга.
15. Отношения потребителя и бренда как межличностные отношения.
16. Брендинг как практика разработки, реализации и развития бренда.
17. Философия бренда.
18. Анализ рыночной ситуации и создание пространственной модели бренда.
19. Конкурентный анализ и сегментирование потребителей.
20. Разработка концепции позиционирования бренда и фокусирование маркетинговых коммуникаций.
21. Разработка идентичности бренда (имиджа, позиции, внешней перспективы...).
22. Проективные методики разработки индивидуальности, ценностей, ассоциаций, мифологии бренда.
23. Психологические методы при разработке идентичности бренда.
24. Модели разработки бренда
25. Разработка атрибутов бренда. Формальные и содержательные требования к имени бренда.
26. Способы образования и этапы создания имени бренда.
27. Создание семантического поля для имени бренда.
28. Фоносемантический, морфологический, лексический анализ и экспертное тестирование бренда.
29. Упаковка как важнейший атрибут бренда, ее информативная и коммуникативная функции.
30. Фирменная символика и другие атрибуты в системе брендинга.
31. Способы анализа лояльности бренду.
32. Программа формирования лояльности к компании.
33. Мероприятия брендинга для усиления рыночных позиций бренда.
34. Понятие бренд-менеджмента как управление качеством бренда и маркетинговыми коммуникациями.
35. Стратегические задачи управления брендом.
36. Способы изучения и параметры оценки текущего имиджа бренда
37. Марочный контракт и аудит бренда.
38. Методики измерения силы бренда и потенциала его развития.
39. Методики измерения восприятия потребителями отличий бренда.
40. Характеристики бренда в зависимости от значений отличия, актуальности, уважения и понимания.
41. Материальные затраты и капитал бренда, способы их оценки и прогнозирования.
42. Азиатская и европейская модели брендинга.
43. Растяжение и расширение бренда, их разновидности и возможности управления.
44. Совместный брендинг, условия его эффективности.

45. Развитие бренда во времени как изменения в его идентичности.
46. Причины устаревания и упадка, условия обновления бренда.
47. Перепозиционирование (ребрендинг) в процессе управления брендом.
48. Преимущества и недостатки расширения бренда.
50. Модели определения стоимости и управления брендом.

Критерии оценки при проведении промежуточной аттестации

| 4-балльная шкала (экзамен, зачет с оценкой) | Двух- балльная шкала (зачет) | Показатели | Критерии |
|---|---------------------------------------|--|---|
| Отлично | зачтено | 1. Полнота ответов на вопросы и выполнения задания. | глубокое знание теоретической части темы, умение проиллюстрировать изложенное примерами, полный ответ на вопросы |
| Хорошо | | 2. Аргументированность выводов. | глубокое знание теоретических вопросов, ответы на вопросы преподавателя, но допущены незначительные ошибки |
| Удовлетворительно | | 3. Умение перевести теоретические знания в практическую плоскость. | знание структуры основного учебно-программного материала, основных положений теории при наличии существенных пробелов в деталях, затруднения при практическом применении теории, существенные ошибки при ответах на вопросы преподавателя |
| Неудовлетворительно | Не зачтено | | существенные пробелы в знаниях основных положений теории, не владение терминологией, основными методиками, не способность формулировать свои мысли, применять на практике теоретические положения, отвечать на вопросы преподавателя |

Разработчик (и): Толкачев Андрей Николаевич, кандидат юридических наук, доцент кафедры менеджмента и маркетинга АНО ВО «Институт бизнеса и дизайна».

ФОС для проведения промежуточной аттестации одобрен на заседании кафедры менеджмента и маркетинга (протокол № 8 от 04.03.2022 г.).